

Remigen




2024

Budget  
Einwohnergemeinde

Budget  
Ortsbürgergemeinde

[www.remigen.ch](http://www.remigen.ch)





Details zum

# Budget 2024

**Einwohnergemeinde**

# Erläuterungen Einwohnergemeinde

## a) Allgemeines

Der Gemeinderat hat das Budget 2024 in Zusammenarbeit mit der Finanzverwaltung und allen beteiligten Verantwortlichen basierend auf einem Steuerfuss von 98 % erarbeitet. Es schliesst mit einem **Aufwandüberschuss von CHF 140'700** ab.

Die Budgets der Spezialfinanzierungen (Wasserwerk, Abwasserbeseitigung und Abfallwirtschaft) basieren auf den an der Gemeindeversammlung vom 5. Dezember 2019 genehmigten Reglementen.

Die Abschreibungen wurden auf der Basis der Anlagebuchhaltung berechnet und nach aktuellem Stand der laufenden Investitionen angepasst.

Gemäss Rechnungsabschluss 2022 wird aufgrund der Zinslage auf die Budgetierung der Verzinsung verzichtet.

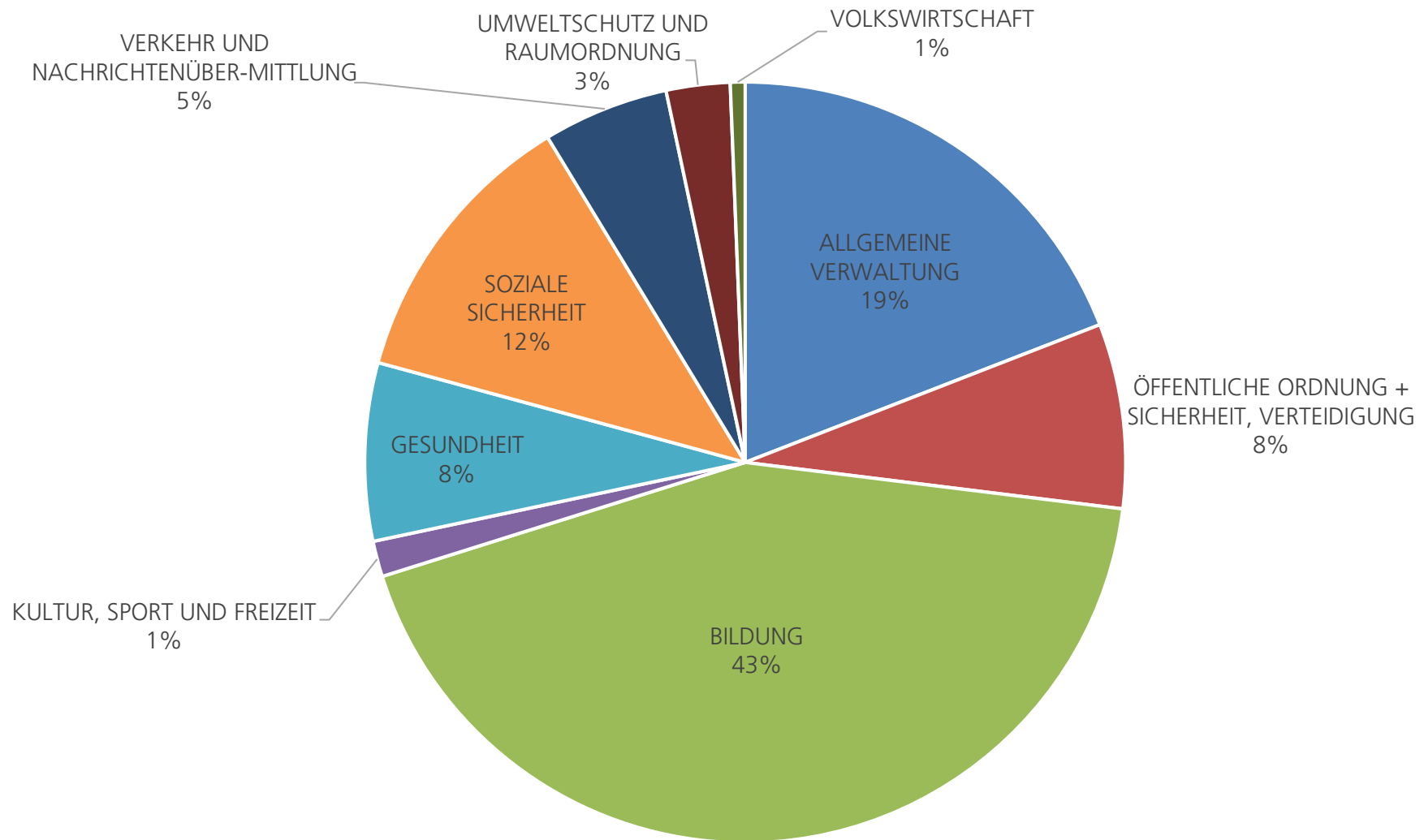
An der Gemeindeversammlung vom 24. Juni 2021 wurde die stundenweise Entschädigung für Behörden- und Kommissionsmitglieder sowie das Wahlbüro angepasst. Der Gemeindewerklohn sowie die übrigen Entschädigungen inkl. Ferien- und Feiertagsentschädigungen bleiben unverändert:

Gemeindewerklohn, pro Stunde	CHF 33.00
Stundenlohn Wahlbüro	CHF 40.00
Stundenlohn Behörden & Kommissionen	CHF 44.00
Abendsitzung	CHF 70.00
½ Taggeld	CHF 100.00
Taggeld	CHF 200.00
Km-Entschädigung	CHF 0.70 / km

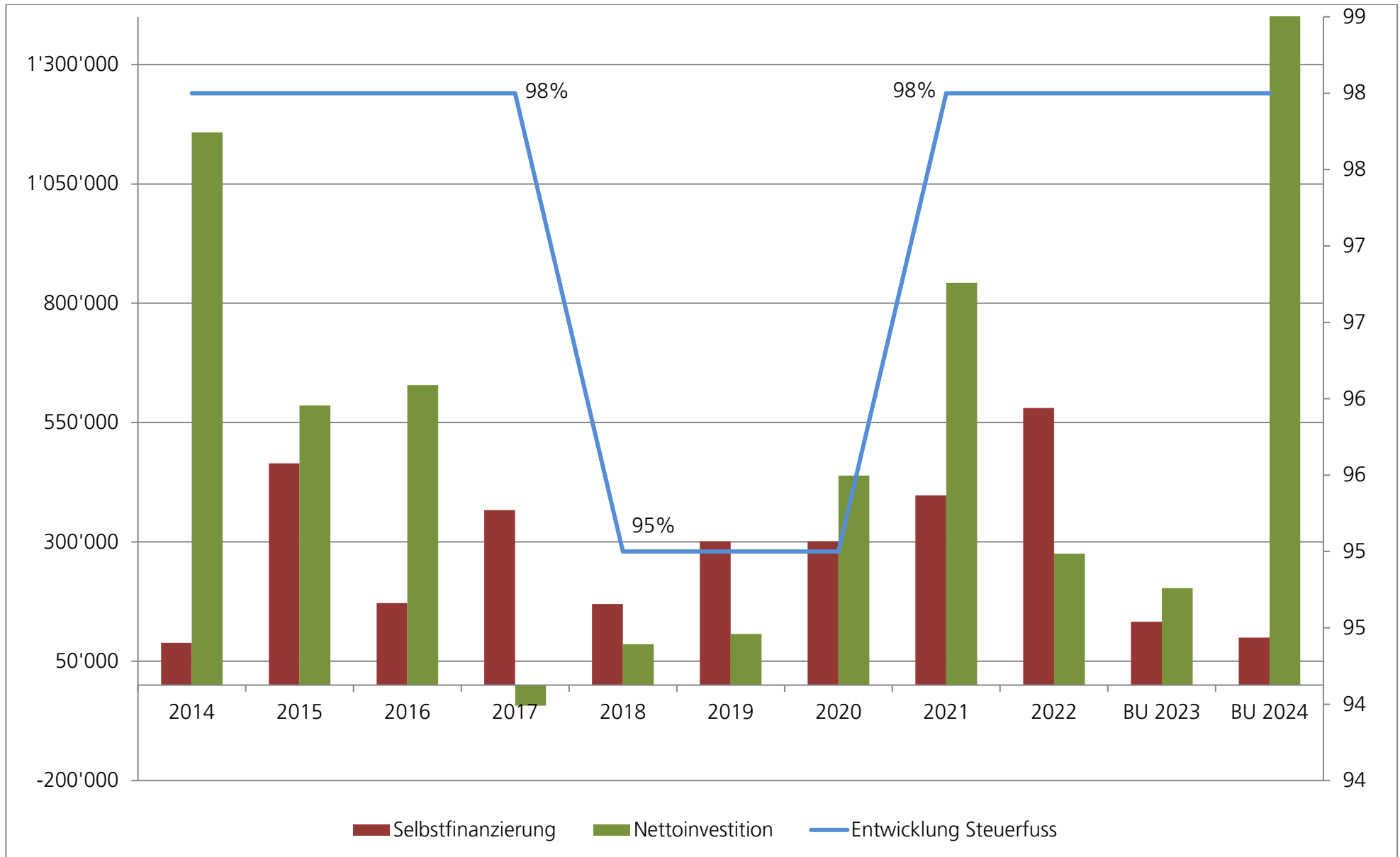
Der Betrag, welcher der Aufwertungsreserve entnommen werden kann, ist jährlich zu kürzen. Die Entnahme darf bis 2033 erfolgen, eine Umbuchung des Restsaldos erfolgt anschliessend im Jahr 2034.

## b) Erfolgsrechnung

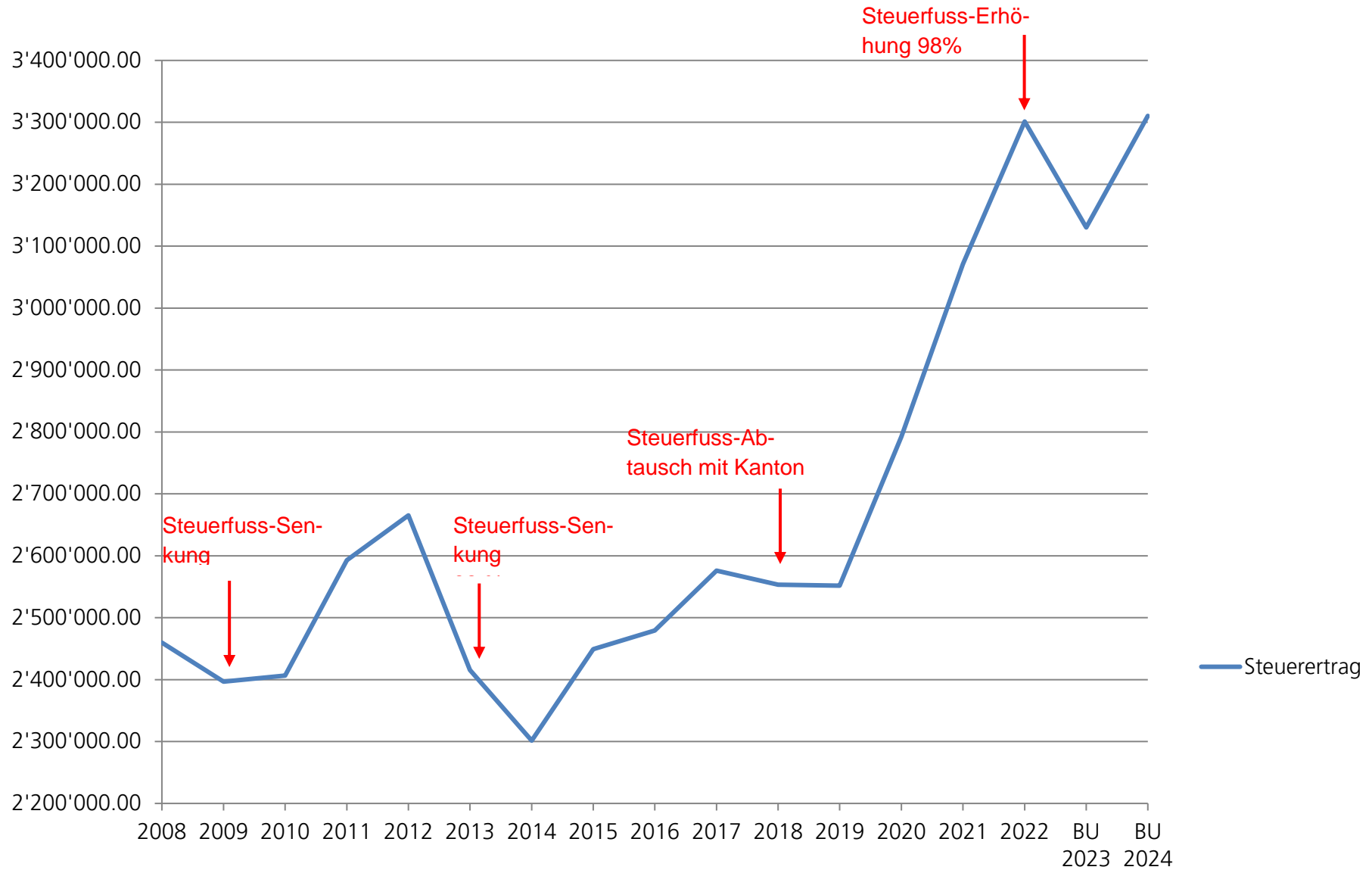
### Nettoaufwand nach Abteilungen



## Entwicklung Selbstfinanzierung, Steuerfuss und Nettoinvestitionen



## Entwicklung Steuerertrag



# 0

## Allgemeine Verwaltung

Der Nettoaufwand für die Abteilung Allgemeine Verwaltung beträgt rund CHF 810'050.

- 0120.3132.00 Zur kontinuierlichen Weiterentwicklung der Verwaltung sowie der gemeinsamen Zusammenarbeit zwischen Verwaltung und Gemeinderat soll auch im 2024 die Unterstützung von externen Dienstleistern in Anspruch genommen werden können. Insbesondere wird ein Gehaltsvergleich durch die BDO AG in Auftrag gegeben.
- 0120.3170.00 Die jährliche Stiftungsratssitzung der Meyerschen Stiftung Rüfenach findet im 2024 in Remigen statt. Anlässlich dieser Sitzung offeriert der gastgebende Gemeinderat ein Essen.
- 0211 / 0217 /  
0220 Die einzelnen Verwaltungsabteilungen werden detailliert in einer eigenen Funktion ausgewiesen. In der Funktion 0211 (Finanzen) sind zudem die EDV-Kosten enthalten. Verbrauchsmaterial und allgemeine Kosten wie Papier, Couverts, Druckertoner und Telefongebühren werden auf die drei Verwaltungsabteilungen verteilt.
- Gemäss Information der Aargauischen Pensionskasse wird mit dem aktuellen Vorsorgeplan das Leistungsziel von 60% des letzten Lohnes in der Regel nicht mehr erreicht. Infolge dessen bietet die Pensionskasse – in Zusammenarbeit mit dem Kanton – neue Vorsorgemodelle an, um dieses Leistungsziel erreichen zu können. Neben den Mehrkosten bei den Arbeitgeberbeiträgen steigen auch die Arbeitnehmerbeiträge.
- 0211.3132.03 Infolge Wechsel des Softwareanbieters bzw. des Rechenzentrums werden voraussichtlich mehr Supportkosten durch den alten Anbieter anfallen.
- 0211.3133.01 / Seit längerem sind die Dienstleistungen des aktuellen Software-Anbieters nicht mehr befriedigend, weshalb neue Anbieter evaluiert wurden. Im 4. Quartal 2024 soll daher ein Wechsel von der OBT AG zur Hürlimann Informatik AG durchgeführt werden. Um einen möglichst reibungslosen Übergang zu gewährleisten, muss der Betrieb im 4. Quartal doppelspurig erfolgen, was zu einmaligen Mehrkosten führt. Ab 2025 fallen diese einmaligen Umstiegskosten weg und die Betriebskosten bei der Hürlimann Informatik AG werden zudem unter denjenigen der OBT AG liegen, was zu langfristigen Kosteneinsparungen führen wird.
- 0211.3153.00 /
- 0211.3158.01
- 0211.3130.04 Die bevorschussten Betreuungskosten müssen von den Schuldnern zurückerstattet werden. Die Rückerstattungen sind im Konto 0211.4260.01 budgetiert.
- 0211.4612.06 / Den Spezialfinanzierungen wird eine Verwaltungsentschädigung von 4 % des mutmasslichen Umsatzes verrechnet, welche je zur Hälfte der Abteilung Finanzen und den allgemeinen Diensten gutgeschrieben wird. Auch die pauschale Verwaltungsentschädigung der Ortsbürgergemeinde wird entsprechend aufgeteilt.
- 0220.4612.06
- 0220.3090.00 Der Gemeindeschreiber beabsichtigt, im kommenden Jahr eine Weiterbildung an der Fachhochschule im Bereich Bauwesen zu machen.

- 0220.3130.00 Um von den Dienstleistungen der Organisation „Fit4Digital“ vollumfänglich profitieren zu können, müssen auch die Beitragsjahre 2020 – 2022 bezahlt werden. Der ordentliche Beitrag ist seit 2023 genehmigt, im kommenden Jahr soll daher die einmalige Nachzahlung vorgenommen werden.
- 0220.3130.06 Die Kosten für die Prüfung der Baugesuche durch externe Fachspezialisten können an die Bauherrschaften weiterverrechnet werden. Die Rückerstattungen sind im Konto 0220.4210.01 budgetiert.
- 0290.3144.01 Im Zusammenhang mit dem Neubau des Kindergartens soll abgeklärt werden, ob die Einführung einer einheitlichen elektronischen Schliessanlage bei den Gemeindeliegenschaften sinnvoll ist. Zudem wird das Bahnhöfli aufgefrischt und repariert.

# 1

## **ÖFFENTLICHE ORDNUNG + SICHERHEIT, VERTEIDIGUNG**

Der Nettoaufwand beträgt CHF 332'900.

- 1400.3010.00 Im Zusammenhang mit der Neuorganisation des Regionalen Steueramtes sowie der Übernahme der Inventurämter der beiden Aussengemeinden Rüfenach und Mönthal wird die Stelle der Leitung Einwohnerdienste neu besetzt, da die bisherige Leiterin Einwohnerdienste vollumfänglich für das Regionale Steueramt tätig sein wird.
- 1400.36123.01 Die Kosten für den Kindes- und Erwachsenenschutzdienst KESD steigen im 2024 aufgrund von erhöhten Fallzahlen im Gemeindeverband deutlich an.
- 1500.3132.02 Die Kosten für Brandschutzkontrollen werden den Bauherren weiterverrechnet. Gegenkonto: 1500.4260.00.
- 1500.3612.00 Der Beitrag an die Regionale Feuerwehr Geissberg ist im Vergleich zum Vorjahr etwas tiefer, da voraussichtlich keine grösseren Anschaffungen bzw. ausserordentliche Ausgaben anfallen werden.



# 2

## BILDUNG

Der Nettoaufwand für die Bildung beträgt rund CHF 1'831'850.

- 2110.4612.08 Das Schulgeld pro Kindergartenkind bleibt im Vergleich zum Vorjahr etwa gleich. Es wird mit insgesamt 32 Kindergärtnerinnen gerechnet, 7 davon aus Mönthal. Das Schulgeld beinhaltet die Betriebs- und die Anlagekosten. Die Anlagekosten werden unter der Schulanlage verbucht (Konto 2170.4612.08).
- 2120.3090.00 Die Schulleitung beabsichtigt, mit den Lehrpersonen eine schulinterne Weiterbildung durchzuführen.
- 2120.3111.00 Die Musikschule Laufenburg stellt den Antrag auf Beschaffung eines Klaviers. Im Budget 2024 sind dafür CHF 12'000 vorgesehen. Zudem benötigt die Schule ein neues Kopiergerät.
- 2120.3171.00 Die Kosten für den Schwimmbadeintritt steigen im neuen Jahr deutlich an. Zudem wird der Transport neu per Maxi Taxi erfolgen, was ebenfalls Mehrkosten verursachen wird.  
Im Rahmen des Räbeliechtli-Umzuges soll nach einigen Jahren Unterbruch wieder ein Risotto-Essen organisiert werden.
- 2120.4612.08 Das Schulgeld pro Kind ist im Vergleich zum Vorjahr etwas höher. Es wird mit insgesamt 111 Primarschülern gerechnet, 23 davon aus Mönthal. Das Schulgeld beinhaltet die Betriebs- und die Anlagekosten. Die Anlagekosten werden unter der Schulanlage verbucht (Konto 2170.4612.08).
- 2130.3612.04 Es besuchen voraussichtlich 49 Schüler die Oberstufe (Vorjahr: 49). Bei den Schulgeldkosten kommt es zu Verschiebungen innerhalb der drei Stufen, der Gesamtaufwand bleibt aber praktisch unverändert gegenüber dem Vorjahr.
- 2140.3612.00 Die Betriebs- und Verwaltungskosten der Musikschule Region Laufenburg steigen im Vergleich zum Vorjahr, da deren Kosten u.a. infolge Umsetzung des neuen Lehrerlohnsystems steigen. Für das Schuljahr 2024/25 rechnet die MSRL mit einem Defizit, welches anteilmässig auf die Vertragsgemeinden abgewälzt wird, sofern das Eigenkapital weniger als CHF 70'000 beträgt.
- 2170.3111.00 Für den Schulsport soll ein Netz angeschafft werden. Das defekte Funkmikrofon in der Turnhalle muss ersetzt werden, zudem wird für den zukünftigen neuen Kindergarten zusätzliches Putz- und Einrichtungsmaterial für den Abwart benötigt.
- 2170.3144.03 Die Heizung benötigt alle 2 Jahre eine Revision. Infolge Anschluss des Heizsystems beim neuen Kindergarten muss die Steuerung bei der Heizzentrale im Schulhaus angepasst werden. Wegen des fortgeschrittenen Alters der bisherigen Steuerung wird diese komplett erneuert.
- 2170.3151.00 Der Rasentraktor benötigt einen Service. Die Kosten dafür belaufen sich auf rund CHF 2'000.

- 2170.4612.08 In diesem Konto wird der Anteil Anlagekosten der Schulgelder (Kindergarten und Primarschule) verbucht.
- Funkt. 2180 Der bisher an 3 Tagen angebotene Mittagstisch soll neu auf 4 Tage ausgebaut werden. Aufgrund eines Wechsels des Caterers bringt die Organisation des Mittagstisches zudem Mehrkosten mit sich.
- 2180.3130.00 Neben dem Mittagstisch soll geprüft werden, ob auch ein Bedarf nach einer Tagesbetreuung besteht. Hierfür wurde ein Betrag für weitere Abklärungen eingesetzt.
- 2190.3010.00 Nach einer temporären Pensumerhöhung der Schulsekretärin infolge Abschaffung der Schulpflege sowie des Jugendfestes 2023 arbeitet sie ab 2024 wieder in einem 40% Penum.
- 2200.3632.02 / 2200.3634.03 Die Kosten für die Verpflegung der Kinder, welche sich in einer heilpädagogischen Sonderschule bzw. in einer Tagessonderschule befinden, werden den Eltern weiterverrechnet. Gegenkonto: 2200.4260.07.
- 2300.3631.01 Die Kosten an kantonale Berufsbildungsschulen wurden aufgrund von aktuellen Hochrechnungen berechnet.

## 3

### **KULTUR, SPORT UND FREIZEIT**

Der Nettoaufwand beträgt CHF 64'250.

- 3290.3170.02 Im kommenden Jahr findet wieder eine Jungbürgerfeier statt. Diese wird alle 2 Jahre durchgeführt.

## 4

### **GESUNDHEIT**

Der Nettoaufwand beträgt CHF 320'600.

- 4120.3631.00 Die Gemeinden beteiligen sich weiterhin an den Restkosten gemäss Pflegegesetz. Nach Angaben des Kantons sind die Kosten schwer zu budgetieren. Die Budgetierung erfolgt aufgrund Hochrechnung der erfolgten Zahlungen im 2023 sowie nach Empfehlungen des Kantons.

# 5

## SOZIALE SICHERHEIT

Der Nettoaufwand beträgt CHF 512'250.

- 5350.4490.00 Der Gemeinderat hat den Verwendungszweck der beiden Legate Emma Wächter sowie Heinrich Meyer neu definiert. Zukünftig soll jährliche Entnahme zu Gunsten der Seniorenreise erfolgen.
- 5430.3637.05 Die Alimentenbevorschussung wird aufgrund der aktuell bekannten Fälle budgetiert.
- 5720.3637.01 Die materielle Hilfe wird aufgrund der aktuell bekannten Fälle budgetiert. Die Zahlen können sehr stark variieren. Bessern sich die finanziellen Verhältnisse der Bezüger, so müssen sie die bezogenen Leistungen zurückerstatten (Konto 4260.05).
- 5730 Die Gemeinden sind gemäss Sozialhilfe- und Präventionsgesetz verpflichtet, eine bestimmte Anzahl an vorläufig aufgenommenen Ausländern sowie Schutzsuchenden aufzunehmen. Neben Kosten für eine nebenamtliche Asylbetreuerin bevorschusst die Gemeinde die materielle Hilfe an diese Personen. Diese Kosten können beim Kanton geltend gemacht werden.
- 5790.3631.00 Die Gemeinden beteiligen sich mit 40 % an den Restkosten Sonderschulen, Heime & Werkstätten. Der zu budgetierende Betrag pro Einwohner beträgt CHF 258.
- 5790.3637.00 Mit dem neuen KVG sind die Gemeinden verpflichtet, die Krankenkassenverlustscheine der Einwohner zu übernehmen. Die Budgetierung erfolgt aufgrund von Erfahrungswerten aus den vergangenen Jahren.

# 6

## VERKEHR UND NACHRICHTENÜBERMITTLUNG

Der Nettoaufwand beträgt CHF 226'950.

- 6130.4611.00 Der Kanton entschädigt seit 2022 die Beleuchtungsanlagen für Innerortsstrecken von Kantonsstrassen, sofern sie technisch und betrieblich den Anforderungen gemäss Kantonsstrassenverordnung entsprechen. Pro Kalenderjahr beträgt die Entschädigung pauschal CHF 200 pro Leuchtpunkt. In Remigen werden 30 solcher Leuchtpunkte entschädigt.
- 6150.3141.00 Für die Instandsetzung diverser Gemeindestrassen wurde ein Betrag eingesetzt.
- Funkt. 6290 Das Angebot der Tageskarte Gemeinden wird ab 2024 durch die SBB neu geregelt. Das zukünftige Angebot ist für die Remiger Verwaltung nicht mehr umsetzbar und bringt für die EinwohnerInnen keinen Mehrwert. Auf das Angebot wird daher ab 2024 verzichtet.

# 7

## UMWELTSCHUTZ UND RAUMORDNUNG

### Kurz und bündig:

Für das Wasserwerk kann ein Gewinn von CHF 96'800, für die Abwasserbeseitigung von CHF 53'700 und für die Abfallwirtschaft von CHF 15'400 erwirtschaftet werden.

7100.3151.00 Die Dorfbrunnen sind in einem schlechten Zustand und müssen saniert werden.

### **7101 Wasserwerk Spezialfinanzierung**

7101.3090.00 Der Mitarbeiter Bauamt absolviert im kommenden Jahr eine Weiterbildung zum Wasserwart, um die Stellvertretung des Brunnenmeisters gewährleisten zu können.

7101.3132.00 Die Detailabklärungen für einen Netzverbund mit einer umliegenden Gemeinde konnten im 2023 noch nicht abgeschlossen werden, weshalb nochmals ein Betrag budgetiert wird.

7101.3151.00 / Die alten Hydranten sollen etappenweise ersetzt werden. Das AGV bezahlt pro ersetzten Hydranten einmalig CHF 1'000.  
7101.4631.00

7101.3612.06 Die Verwaltungsentschädigung an die Einwohnergemeinde beträgt 4 % vom mutmasslichen Umsatz.

7101.9010.00 Die Spezialfinanzierung Wasserwerk schliesst mit einem Ertragsüberschuss von voraussichtlich CHF 96'800 ab. Dieser wird in die Spezialfinanzierung eingelegt.

### **7201 Abwasserbeseitigung Spezialfinanzierung**

7201.3612.06 Die Verwaltungsentschädigung an die Einwohnergemeinde beträgt 4 % vom mutmasslichen Umsatz.

7201.3130.00 Für die Projektierung des Trennsystems Abwasser konnte im 2023 nicht abgeschlossen werden. Es wird daher nochmals ein Betrag von CHF 5'000 im Budget berücksichtigt.

7201.3143.01 Die Bestandsaufnahme der Leitungen im Zusammenhang mit dem GEP2 hat ergeben, dass einige Leitungen in einem sehr schlechten Zustand sind und notdürftig repariert werden müssen.

7201.9010.00 Die Spezialfinanzierung Abwasserbeseitigung schliesst voraussichtlich mit einem Ertragsüberschuss von CHF 53'700 ab. Zum Ausgleich der Funktion kann eine Einlage in die Spezialfinanzierung gebucht werden.

## **7301 Abfallwirtschaft Spezialfinanzierung**

7301.3612.06 Die Verwaltungsentschädigung an die Einwohnergemeinde beträgt 4 % des mutmasslichen Umsatzes.

7301.9010.00 Die Spezialfinanzierung Abfallwirtschaft schliesst voraussichtlich mit einem Ertragsüberschuss von CHF 15'400 ab. Zum Ausgleich der Funktion kann eine Einlage in die Spezialfinanzierung gebucht werden.

# 8

## **VOLKSWIRTSCHAFT**

Der Nettoaufwand beträgt CHF 26'650.

8120.3141.00 Im Bereich der Flurstrassen fällt wiederum einiges an Unterhalt an. Neben der Verarbeitung von Mergel und dem üblichen Unterhalt der Flurstrassen wie Abranden, Laubblasen etc. sollen Durchlässe saniert sowie neue Durchlässe beim Lochgraben erstellt werden.

8120.3631.00 Mit der Teilrevision des Aargauer Waldgesetzes AWaG, das voraussichtlich am 1. März 2024 in Kraft treten wird, werden die rechtlichen Grundlagen geschaffen, um Beiträge zur Schutzwaldpflege an die Waldeigentümer ausbezahlen zu können. Die Beiträge werden vom Bund, dem Kanton und zu 20% von den Nutzniessenden (u.a. Einwohnergemeinden) finanziert. Gemäss Mitteilung der Abteilung Wald des Departement BVU entfallen auf die Einwohnergemeinde Remigen Nutzniesserbeiträge von rund CHF 2'200.

# 9

## **FINANZEN UND STEUERN**

Zum Ausgleich der Jahresrechnung wird mit einem Aufwandüberschuss von CHF 140'900 gerechnet.

9100.4000.00 - Die Steuereinnahmen der natürlichen Personen werden separat nach Rechnungsjahr und Nachträgen aus den Vorjahren ausgewiesen. Für die Berechnung wurde die aktuelle Sollstellung verwendet, der Kanton rechnet mit einer Zunahme der Steuererträge von 2 % gegenüber 2023.

9100.4002.00 Die budgetierten Aktiensteuern beruhen auf Hochrechnungen gemäss aktuellen Auszahlungen sowie gemäss der Vorjahre.

9100.4010.00 Aufgrund der Tarifiereduktion im Rahmen der Steuergesetzrevision rechnet der Kanton mit Mindereinnahmen bei den Gemeinden von rund 3% bei den juristischen Personen.

9300 Der Finanzausgleich setzt sich zusammen aus dem Steuerkraft-, Bildungslasten-, Sozillasten- und dem räumlich strukturellen Lastenausgleich. Er wurde aus den Basiszahlen der Jahre 2020 bis 2022 errechnet. Die direkte Zahlung gleicht die Lastenverschiebung zwischen Kanton und Gemeinden aus. Die Gemeinde Remigen erhält im Jahr 2024 einen Ausgleich bzw. einen Beitrag über CHF 344'000 (Vorjahr: CHF 367'000.)

- 9990.4895.00 Durch die Aufwertung des Verwaltungsvermögens ist eine sog. Aufwertungsreserve entstanden, aus welcher der Mehraufwand für Abschreibungen entnommen werden kann. Als Mehraufwand gilt die Differenz zwischen den Abschreibungen nach HRM1 und HRM2. Ab dem Jahr 2019 ist diese Entnahme jährlich zu kürzen.
- 9990.9000.00 Die Erfolgsrechnung schliesst mit einem Aufwandüberschuss von CHF 140'700 ab. Der Betrag wird dem Eigenkapital belastet und vermindert dieses entsprechend.

### c) Investitionsrechnung / Kreditkontrolle

- 0290.5040.09 Projektierungskredit Erweiterung Bauamtsmagazin: Das Bauamtsmagazin an der Kirchgasse soll erweitert werden. Dazu ist in der Investitionsrechnung ein Projektierungskredit vorgesehen, um die Ausführungsarbeiten zusammen mit einem Architekturbüro zu definieren und ein entsprechender Verpflichtungskredit für die Gemeindeversammlung vorzubereiten.
- 2170.5040.07 Projektierung Um-/Neubau Kindergarten Lee: Die Projektierung ist abgeschlossen, der Kredit wird nach Abschluss des Ausführungskredit mit diesem zusammen abgerechnet.
- 2170.5040.08 Neubau Kindergarten: Der Kredit wurde an der Gemeindeversammlung vom 30. November 2022 genehmigt. Die Ausführung ist für 2024 geplant.
- 6130.5610.05 Sanierung Bushaltestellen Zentrum: Die beiden Bushaltestellen Remigen „Zentrum“ entsprechen nicht dem Behindertengleichstellungsgesetz und müssen saniert werden. Die Gemeinde hat den Dekretsbeitrag von 48% der Gesamtkosten zu tragen. Die Umsetzung liegt in der Verantwortung des Kantons, aktuell liegen keine Details zum Ausführungszeitpunkt vor.
- 6130.5610.06 Sanierung Rinikerstrasse Stig: Die Arbeiten sind abgeschlossen. Da im Bereich Wasserwerk noch eine Rechnung ausstehend ist, wird die Kreditabrechnung voraussichtlich der Sommermeind 2024 vorgelegt.
- 6150.5010.08 siehe 6130.5610.06
- 7101.5030.01 siehe 6130.5610.06
- 7101.5030.03 Ersatz Wasserleitung Rinikerstrasse – Zeughausstrasse: Die Arbeiten sind abgeschlossen, die Kreditabrechnung wird der Gemeindeversammlung vom 29. November 2023 unterbreitet.

- 7101.5031.09 Projektierung Ersatz Wasserleitungen: Die durchgeführten Kanal-TV-Aufnahmen zeigen, dass diverse Wasserleitungen in einem schlechten Zustand sind. Für Prüfung des genauen Sanierungsbedarfs ist ein Projektierungskredit vorgesehen.
- 7201.5030.02 siehe 6130.5610.06
- 7201.5032.09 Projektierung Sauberwasserleitungen: Die durchgeführten Kanal-TV-Aufnahmen zeigen, dass die Sauberwasserleitungen im Bereich des Sonnenbergs in einem schlechten Zustand sind. Für Prüfung des genauen Sanierungsbedarfs ist ein Projektierungskredit vorgesehen.
- 7201.5032.10 Projektierung Sanierung Abwasserleitungen: Die durchgeführten Kanal-TV-Aufnahmen zeigen, dass diverse Abwasserleitungen in einem schlechten Zustand sind. Für Prüfung des genauen Sanierungsbedarfs ist ein Projektierungskredit vorgesehen.
- 7201.5290.04 Generelle Entwässerungsplanung 2. Generation: Der Kredit wurde an der Gemeindeversammlung 2020 genehmigt und ist in Ausführung.
- 7900.5290.02 Gesamtrevision allg. Nutzungsplanung: Der Kredit wurde an der Sommergemeindeversammlung 2017 bewilligt und wird nun in den nächsten Jahren laufend umgesetzt.

**Antrag an die Einwohnergemeindeversammlung:**

Das Budget 2024 der Einwohnergemeinde inkl. Investitionsrechnung mit einem Steuerfuss von 98 % sei zu genehmigen.



## Erfolgsausweis Einwohnergemeinde



## Ergebnis - Einwohnergemeinde ohne Spezialfinanzierung

Budget /15.9.2023 1.1.2024 - 31.12.2024 Einwohnergemeinde

Gemeindeverwaltung Remigen

	Erfolgs- und Finanzierungsausweis	Budget 2024	Budget 2023	Rechnung 2022
	<b>ERFOLGSRECHNUNG</b>			
	<b>Betrieblicher Aufwand</b>			
30	Personalaufwand	983'550.00	934'350.00	867'836.40
31	Sach- und übriger Betriebsaufwand	849'600.00	787'825.00	655'493.80
33	Abschreibungen Verwaltungsvermögen	288'900.00	288'900.00	231'431.00
35	Einlagen in Fonds und Spezialfinanzierungen	0.00	0.00	20'000.00
36	Transferaufwand	2'836'850.00	2'842'800.00	2'784'478.10
37	Durchlaufende Beiträge	0.00	0.00	0.00
	<b>Total Betrieblicher Aufwand</b>	<b>4'958'900.00</b>	<b>4'853'875.00</b>	<b>4'559'239.30</b>
	<b>Betrieblicher Ertrag</b>			
40	Fiskalertrag	3'613'600.00	3'470'900.00	3'640'869.85
41	Regalien und Konzessionen	28'000.00	28'000.00	32'127.70
42	Entgelte	188'700.00	244'950.00	268'873.76
43	Verschiedene Erträge	0.00	0.00	20'473.00
45	Entnahmen aus Fonds und Spezialfinanzierungen	3'800.00	7'500.00	16'114.60
46	Transferertrag	810'600.00	826'200.00	793'916.90
47	Durchlaufende Beiträge	0.00	0.00	0.00
	<b>Total Betrieblicher Ertrag</b>	<b>4'644'700.00</b>	<b>4'577'550.00</b>	<b>4'772'375.81</b>
	<b>Ergebnis aus betrieblicher Tätigkeit</b>	<b>-314'200.00</b>	<b>-276'325.00</b>	<b>213'136.51</b>
	<b>Ergebnis aus Finanzierung</b>			
34	Finanzaufwand	1'000.00	1'000.00	1'468.79
44	Finanzertrag	11'400.00	10'500.00	38'443.80
	<b>Ergebnis aus Finanzierung</b>	<b>10'400.00</b>	<b>9'500.00</b>	<b>36'975.01</b>
	<b>Operatives Ergebnis</b>	<b>-303'800.00</b>	<b>-266'825.00</b>	<b>250'111.52</b>
38	Ausserordentlicher Aufwand	0.00	0.00	0.00
48	Ausserordentlicher Ertrag	163'100.00	175'500.00	187'799.00
	<b>Ausserordentliches Ergebnis</b>	<b>163'100.00</b>	<b>175'500.00</b>	<b>187'799.00</b>
	<b>Gesamtergebnis Erfolgsrechnung</b>	<b>-140'700.00</b>	<b>-91'325.00</b>	<b>437'910.52</b>
	(+ = Ertragsüberschuss / - = Aufwandüberschuss)			

## Ergebnis - Einwohnergemeinde ohne Spezialfinanzierung

Budget /15.9.2023 1.1.2024 - 31.12.2024 Einwohnergemeinde

Gemeindeverwaltung Remigen

	Erfolgs- und Finanzierungsausweis	Budget 2024	Budget 2023	Rechnung 2022
	<b>INVESTITIONSRECHNUNG</b>			
	<b>Investitionsausgaben</b>			
50	Sachanlagen	1'565'000.00	0.00	30'474.70
51	Investitionen auf Rechnung Dritter	0.00	0.00	0.00
52	Immaterielle Anlagen	88'000.00	110'000.00	52'325.15
54	Darlehen	0.00	0.00	0.00
55	Beteiligungen und Grundkapitalien	0.00	0.00	0.00
56	Investitionsbeiträge	0.00	93'000.00	192'437.05
58	Ausserordentliche Investitionen	0.00	0.00	0.00
	<b>Total Investitionsausgaben</b>	<b>1'653'000.00</b>	<b>203'000.00</b>	<b>275'236.90</b>
	<b>Investitionseinnahmen</b>			
60	Übertragung von Sachanlagen in das Finanzvermögen	0.00	0.00	0.00
61	Rückerstattungen	0.00	0.00	0.00
62	Abgang immaterielle Anlagen	0.00	0.00	0.00
63	Investitionsbeiträge	0.00	0.00	0.00
64	Rückzahlung von Darlehen	0.00	0.00	0.00
65	Übertragung von Beteiligungen	0.00	0.00	0.00
66	Rückzahlung eigener Investitionsbeiträge	0.00	0.00	0.00
68	Ausserordentliche Investitionseinnahmen	0.00	0.00	0.00
	<b>Total Investitionseinnahmen</b>	<b>0.00</b>	<b>0.00</b>	<b>0.00</b>
	<b>Ergebnis Investitionsrechnung</b>	<b>-1'653'000.00</b>	<b>-203'000.00</b>	<b>-275'236.90</b>
	Selbstfinanzierung	99'500.00	132'775.00	580'461.92
	<b>Finanzierungsergebnis</b>	<b>-1'553'500.00</b>	<b>-70'225.00</b>	<b>305'225.02</b>
	(+ = Finanzierungsüberschuss / - = Finanzierungsfehlbetrag)			



## Erfolgsausweis Wasserwerk

## Ergebnis - Wasserwerk

Budget / 15.9.2023 1.1.2024 - 31.12.2024 Einwohnergemeinde  
Gemeindeverwaltung Remigen

	Erfolgs- und Finanzierungsausweis	Budget 2024	Budget 2023	Rechnung 2022
	<b>ERFOLGSRECHNUNG</b>			
	<b>Betrieblicher Aufwand</b>			
30	Personalaufwand	28'100	24'800.00	23'652.35
31	Sach- und übriger Betriebsaufwand	121'700	123'370.00	86'836.80
33	Abschreibungen Verwaltungsvermögen	39'100	38'300.00	31'270.00
35	Einlagen in Fonds und Spezialfinanzierungen	0	0.00	0.00
36	Transferaufwand	9'500	9'100.00	7'093.30
37	Durchlaufende Beiträge	0	0.00	0.00
	<b>Total Betrieblicher Aufwand</b>	<b>198'400</b>	<b>195'570.00</b>	<b>148'852.45</b>
	<b>Betrieblicher Ertrag</b>			
40	Fiskalertrag	0	0.00	0.00
41	Regalien und Konzessionen	0	0.00	0.00
42	Entgelte	200'000	180'000.00	209'051.75
43	Verschiedene Erträge	0	0.00	0.00
45	Entnahmen aus Fonds und Spezialfinanzierungen	0	0.00	0.00
46	Transferertrag	95'200	94'800.00	97'561.00
47	Durchlaufende Beiträge	0	0.00	0.00
	<b>Total Betrieblicher Ertrag</b>	<b>295'200</b>	<b>274'800.00</b>	<b>306'612.75</b>
	<b>Ergebnis aus betrieblicher Tätigkeit</b>	<b>96'800</b>	<b>79'230.00</b>	<b>157'760.30</b>
	<b>Ergebnis aus Finanzierung</b>	<b>0</b>	<b>0.00</b>	<b>0.00</b>
34	Finanzaufwand	0	0.00	0.00
44	Finanzertrag	0	0.00	0.00
	<b>Operatives Ergebnis</b>	<b>96'800</b>	<b>79'230.00</b>	<b>157'760.30</b>
38	Ausserordentlicher Aufwand	0	0.00	0.00
48	Ausserordentlicher Ertrag	0	0.00	0.00
	<b>Ausserordentliches Ergebnis</b>	<b>0</b>	<b>0.00</b>	<b>0.00</b>
	<b>Gesamtergebnis Erfolgsrechnung</b>	<b>96'800</b>	<b>79'230.00</b>	<b>157'760.30</b>
	(+ = Ertragsüberschuss / - = Aufwandüberschuss)			

## Ergebnis - Wasserwerk

Budget / 15.9.2023 1.1.2024 - 31.12.2024 Einwohnergemeinde  
Gemeindeverwaltung Remigen

	Erfolgs- und Finanzierungsausweis	Budget 2024	Budget 2023	Rechnung 2022
	<b>INVESTITIONSRECHNUNG</b>			
	<b>Investitionsausgaben</b>			
50	Sachanlagen	20'000	0.00	77'358.80
51	Investitionen auf Rechnung Dritter	0	0.00	0.00
52	Immaterielle Anlagen	0	0.00	0.00
54	Darlehen	0	0.00	0.00
55	Beteiligungen, Grundkapitalien	0	0.00	0.00
56	Eigene Investitionsbeiträge	0	0.00	0.00
58	Ausserordentliche Investitionen	0	0.00	0.00
	<b>Total Investitionsausgaben</b>	<b>20'000</b>	<b>0.00</b>	<b>77'358.80</b>
	<b>Investitionseinnahmen</b>			
60	Übertragung von Sachanlagen in das Finanzvermögen	0	0.00	0.00
61	Rückerstattungen	0	0.00	0.00
62	Abgang immaterielle Anlagen	0	0.00	0.00
63	Investitionsbeiträge	5'000	5'000.00	3'859.70
64	Rückzahlung von Darlehen	0	0.00	0.00
65	Übertragung von Beteiligungen	0	0.00	0.00
66	Rückzahlung eigener Investitionsbeiträge	0	0.00	0.00
68	Ausserordentliche Investitionseinnahmen	0	0.00	0.00
	<b>Total Investitionseinnahmen</b>	<b>5'000</b>	<b>5'000.00</b>	<b>3'859.70</b>
	<b>Ergebnis Investitionsrechnung</b>	<b>-15'000</b>	<b>5'000.00</b>	<b>-73'499.10</b>
	Selbstfinanzierung	89'200	71'230.00	142'969.30
	<b>Finanzierungsergebnis</b>	<b>74'200</b>	<b>76'230.00</b>	<b>69'470.20</b>
	(+ = Finanzierungsüberschuss / - = Finanzierungsfehlbetrag)			
	<b>BILANZ</b>			
	<b>Nettovermögen/Nettoschuld per 01.01.</b>	<b>-1'385'626</b>	<b>-1'309'395.56</b>	<b>-1'239'925.36</b>
	<b>Nettovermögen/Nettoschuld per 31.12.</b>	<b>-1'459'826</b>	<b>-1'385'625.56</b>	<b>-1'309'395.56</b>
	(+ = Nettoschuld / - = Nettovermögen)			
	<b>Veränderung = Finanzierungsergebnis</b>	<b>-74'200</b>	<b>-76'230.00</b>	<b>-69'470.20</b>



## Erfolgsausweis Abwasserbeseitigung

## Ergebnis - Abwasserbeseitigung

Budget /15.9.2023 1.1.2024 - 31.12.2024 Einwohnergemeinde  
Gemeindeverwaltung Remigen

	Erfolgs- und Finanzierungsausweis	Budget 2024		
<b>ERFOLGSRECHNUNG</b>				
<b>Betrieblicher Aufwand</b>				
30	Personalaufwand	6'300	5'700	5'903.40
31	Sach- und übriger Betriebsaufwand	67'600	28'600	5'735.35
33	Abschreibungen Verwaltungsvermögen	69'700	69'700	61'840.00
35	Einlagen in Fonds und Spezialfinanzierungen	0	0	0.00
36	Transferaufwand	103'500	102'100	104'590.25
37	Durchlaufende Beiträge	0	0	0.00
	<b>Total Betrieblicher Aufwand</b>	<b>247'100</b>	<b>206'100</b>	<b>178'069.00</b>
<b>Betrieblicher Ertrag</b>				
40	Fiskalertrag	0	0	0.00
41	Regalien und Konzessionen	0	0	0.00
42	Entgelte	206'300	181'300	213'028.65
43	Verschiedene Erträge	0	0	0.00
45	Entnahmen aus Fonds und Spezialfinanzierungen	0	0	0.00
46	Transferertrag	94'500	95'300	93'389.00
47	Durchlaufende Beiträge	0	0	0.00
	<b>Total Betrieblicher Ertrag</b>	<b>300'800</b>	<b>276'600</b>	<b>306'417.65</b>
	<b>Ergebnis aus betrieblicher Tätigkeit</b>	<b>53'700</b>	<b>70'500</b>	<b>128'348.65</b>
<b>Ergebnis aus Finanzierung</b>				
34	Finanzaufwand	0	0	0.00
44	Finanzertrag	0	0	0.00
	<b>Ergebnis aus Finanzierung</b>	<b>0</b>	<b>0</b>	<b>0.00</b>
	<b>Operatives Ergebnis</b>	<b>53'700</b>	<b>70'500</b>	<b>128'348.65</b>
38	Ausserordentlicher Aufwand	0	0	0.00
48	Ausserordentlicher Ertrag	0	0	0.00
	<b>Ausserordentliches Ergebnis</b>	<b>0</b>	<b>0</b>	<b>0.00</b>
	<b>Gesamtergebnis Erfolgsrechnung</b>	<b>53'700</b>	<b>70'500</b>	<b>128'348.65</b>
	(+ = Ertragsüberschuss / - = Aufwandüberschuss)			

## Ergebnis - Abwasserbeseitigung

Budget /15.9.2023 1.1.2024 - 31.12.2024 Einwohnergemeinde  
Gemeindeverwaltung Remigen

	Erfolgs- und Finanzierungsausweis	Budget 2024		
<b>INVESTITIONSRECHNUNG</b>				
<b>Investitionsausgaben</b>				
50	Sachanlagen	45'000	0	10'937.80
51	Investitionen auf Rechnung Dritter	0	0	0.00
52	Immaterielle Anlagen	150'000	75'000	91'889.10
54	Darlehen	0	0	0.00
55	Beteiligungen, Grundkapitalien	0	0	0.00
56	Eigene Investitionsbeiträge	0	0	14'079.80
58	Ausserordentliche Investitionen	0	0	0.00
	<b>Total Investitionsausgaben</b>	<b>195'000</b>	<b>75'000</b>	<b>116'906.70</b>
<b>Investitionseinnahmen</b>				
60	Übertragung von Sachanlagen in das Finanzvermögen	0	0	0.00
61	Rückerstattungen	0	0	0.00
62	Abgang immaterielle Anlagen	0	0	0.00
63	Investitionsbeiträge	35'000	38'000	0.00
64	Rückzahlung von Darlehen	0	0	0.00
65	Übertragung von Beteiligungen	0	0	0.00
66	Rückzahlung eigener Investitionsbeiträge	0	0	0.00
68	Ausserordentliche Investitionseinnahmen	0	0	0.00
	<b>Total Investitionseinnahmen</b>	<b>35'000</b>	<b>38'000</b>	<b>0.00</b>
	<b>Ergebnis Investitionsrechnung</b>	<b>-160'000</b>	<b>-37'000</b>	<b>-116'906.70</b>
	Selbstfinanzierung	28'900	44'900	96'799.65
	<b>Finanzierungsergebnis</b> (+ = Finanzierungsüberschuss / - = Finanzierungsfehlbetrag)	<b>-131'100</b>	<b>7'900</b>	<b>-20'107.05</b>
<b>BILANZ</b>				
	<b>Nettovermögen/Nettoschuld per 01.01.</b>	<b>-2'199'940</b>	<b>-2'192'040</b>	<b>-2'212'147.47</b>
	<b>Nettovermögen/Nettoschuld per 31.12.</b> (+ = Nettoschuld / - = Nettovermögen)	<b>-2'068'840</b>	<b>-2'199'940</b>	<b>-2'192'040.42</b>
	<b>Veränderung = Finanzierungsergebnis</b>	<b>131'100</b>	<b>-7'900</b>	<b>20'107.05</b>





## Erfolgsausweis Abfallwirtschaft

## Ergebnis - Abfallwirtschaft

Budget /15.9.2023 1.1.2024 - 31.12.2024 Einwohnergemeinde  
Gemeindeverwaltung Remigen

		Budget 2024	Budget 2023	Rechnung 2022
<b>ERFOLGSRECHNUNG</b>				
<b>Betrieblicher Aufwand</b>				
30	Personalaufwand	7'100	6'600	7'198.55
31	Sach- und übriger Betriebsaufwand	98'300	99'300	98'700.30
33	Abschreibungen Verwaltungsvermögen	800	800	801.00
35	Einlagen in Fonds und Spezialfinanzierungen	0	0	0.00
36	Transferaufwand	8'200	8'200	7'127.70
37	Durchlaufende Beiträge	0	0	0.00
	<b>Total Betrieblicher Aufwand</b>	<b>114'400</b>	<b>114'900</b>	<b>113'827.55</b>
<b>Betrieblicher Ertrag</b>				
40	Fiskalertrag	0	0	0.00
41	Regalien und Konzessionen	0	0	0.00
42	Entgelte	129'800	123'650	132'536.05
43	Verschiedene Erträge	0	0	0.00
45	Entnahmen aus Fonds und Spezialfinanzierungen	0	0	0.00
46	Transferertrag	0	0	0.00
47	Durchlaufende Beiträge	0	0	0.00
	<b>Total Betrieblicher Ertrag</b>	<b>129'800</b>	<b>123'650</b>	<b>132'536.05</b>
	<b>Ergebnis aus betrieblicher Tätigkeit</b>	<b>15'400</b>	<b>8'750</b>	<b>18'708.50</b>
<b>Ergebnis aus Finanzierung</b>				
34	Finanzaufwand	0	0	0.00
44	Finanzertrag	0	0	0.00
	<b>Ergebnis aus Finanzierung</b>	<b>0</b>	<b>0</b>	<b>0.00</b>
	<b>Operatives Ergebnis</b>	<b>15'400</b>	<b>8'750</b>	<b>18'708.50</b>
38	Ausserordentlicher Aufwand	0	0	0.00
48	Ausserordentlicher Ertrag	0	0	0.00
	<b>Ausserordentliches Ergebnis</b>	<b>0</b>	<b>0</b>	<b>0.00</b>
	<b>Gesamtergebnis Erfolgsrechnung</b> (+ = Ertragsüberschuss / - = Aufwandüberschuss)	<b>15'400</b>	<b>8'750</b>	<b>18'708.50</b>

## Ergebnis - Abfallwirtschaft

Budget /15.9.2023 1.1.2024 - 31.12.2024 Einwohnergemeinde  
Gemeindeverwaltung Remigen

	Budget 2024	Budget 2023	Rechnung 2022	
<b>INVESTITIONSRECHNUNG</b>				
<b>Investitionsausgaben</b>				
50	Sachanlagen	0	0	0.00
51	Investitionen auf Rechnung Dritter	0	0	0.00
52	Immaterielle Anlagen	0	0	0.00
54	Darlehen	0	0	0.00
55	Beteiligungen, Grundkapitalien	0	0	0.00
56	Eigene Investitionsbeiträge	0	0	0.00
58	Ausserordentliche Investitionen	0	0	0.00
	<b>Total Investitionsausgaben</b>	<b>0</b>	<b>0</b>	<b>0.00</b>
<b>Investitionseinnahmen</b>				
60	Übertragung von Sachanlagen in das Finanzvermögen	0	0	0.00
61	Rückerstattungen	0	0	0.00
62	Abgang immaterielle Anlagen	0	0	0.00
63	Investitionsbeiträge	0	0	0.00
64	Rückzahlung von Darlehen	0	0	0.00
65	Übertragung von Beteiligungen	0	0	0.00
66	Rückzahlung eigener Investitionsbeiträge	0	0	0.00
68	Ausserordentliche Investitionseinnahmen	0	0	0.00
	<b>Total Investitionseinnahmen</b>	<b>0</b>	<b>0</b>	<b>0.00</b>
	<b>Ergebnis Investitionsrechnung</b>	<b>0</b>	<b>0</b>	<b>0.00</b>
	Selbstfinanzierung	16'200	9'550	19'509.50
	<b>Finanzierungsergebnis</b>	<b>16'200</b>	<b>9'550</b>	<b>19'509.50</b>
	(+ = Finanzierungsüberschuss / - = Finanzierungsfehlbetrag)			
<b>BILANZ</b>				
	<b>Nettovermögen/Nettoschuld per 01.01.</b>	<b>-135'297</b>	<b>-125'747</b>	<b>-106'237.86</b>
	<b>Nettovermögen/Nettoschuld per 31.12.</b>	<b>-151'497</b>	<b>-135'297</b>	<b>-125'747.36</b>
	(+ = Nettoschuld / - = Nettovermögen)			
	<b>Veränderung = Finanzierungsergebnis</b>	<b>16'200</b>	<b>9'550</b>	<b>19'509.50</b>



## Erfolgsausweis Einwohnergemeinde inkl. Werke

## Ergebnis - Einwohnergemeinde

Budget / 15.9.2023 1.1.2024 - 31.12.2024 Einwohnergemeinde  
Gemeindeverwaltung Remigen

	Erfolgs- und Finanzierungsausweis	Budget 2024	Budget 2023	Rechnung 2022
<b>ERFOLGSRECHNUNG</b>				
<b>Betrieblicher Aufwand</b>				
30	Personalaufwand	1'025'050.00	971'450.00	904'590.70
31	Sach- und übriger Betriebsaufwand	1'137'200.00	1'039'095.00	846'766.25
33	Abschreibungen Verwaltungsvermögen	398'500.00	397'700.00	325'342.00
35	Einlagen in Fonds und Spezialfinanzierungen	0.00	0.00	20'000.00
36	Transferaufwand	2'958'050.00	2'962'200.00	2'903'289.35
37	Durchlaufende Beiträge	0.00	0.00	0.00
	<b>Total Betrieblicher Aufwand</b>	<b>5'518'800.00</b>	<b>5'370'445.00</b>	<b>4'999'988.30</b>
<b>Betrieblicher Ertrag</b>				
40	Fiskalertrag	3'613'600.00	3'470'900.00	3'640'869.85
41	Regalien und Konzessionen	28'000.00	28'000.00	32'127.70
42	Entgelte	724'800.00	729'900.00	823'490.21
43	Verschiedene Erträge	0.00	0.00	20'473.00
45	Entnahmen aus Fonds und Spezialfinanzierungen	3'800.00	7'500.00	16'114.60
46	Transferertrag	1'000'300.00	1'016'300.00	984'866.90
47	Durchlaufende Beiträge	0.00	0.00	0.00
	<b>Total Betrieblicher Ertrag</b>	<b>5'370'500.00</b>	<b>5'252'600.00</b>	<b>5'517'942.26</b>
	<b>Ergebnis aus betrieblicher Tätigkeit</b>	<b>-148'300.00</b>	<b>-117'845.00</b>	<b>517'953.96</b>
34	Finanzaufwand	1'000.00	1'000.00	1'468.79
44	Finanzertrag	11'400.00	10'500.00	38'443.80
	<b>Ergebnis aus Finanzierung</b>	<b>10'400.00</b>	<b>9'500.00</b>	<b>36'975.01</b>
	<b>Operatives Ergebnis</b>	<b>-137'900.00</b>	<b>-108'345.00</b>	<b>554'928.97</b>
38	Ausserordentlicher Aufwand	0.00	0.00	0.00
48	Ausserordentlicher Ertrag	163'100.00	175'500.00	187'799.00
	<b>Ausserordentliches Ergebnis</b>	<b>163'100.00</b>	<b>175'500.00</b>	<b>187'799.00</b>
	<b>Gesamtergebnis Erfolgsrechnung</b>	<b>25'200.00</b>	<b>67'155.00</b>	<b>742'727.97</b>
	(+ = Ertragsüberschuss / - = Aufwandüberschuss)			

## Ergebnis - Einwohnergemeinde

Budget / 15.9.2023 1.1.2024 - 31.12.2024 Einwohnergemeinde  
Gemeindeverwaltung Remigen

	Erfolgs- und Finanzierungsausweis	Budget 2024	Budget 2023	Rechnung 2022
<b>INVESTITIONSRECHNUNG</b>				
<b>Investitionsausgaben</b>				
50	Sachanlagen	1'630'000.00	0.00	118'771.30
51	Investitionen auf Rechnung Dritter	0.00	0.00	0.00
52	Immaterielle Anlagen	238'000.00	185'000.00	144'214.25
54	Darlehen	0.00	0.00	0.00
55	Beteiligungen, Grundkapitalien	0.00	0.00	0.00
56	Investitionsbeiträge	0.00	93'000.00	206'516.85
58	Ausserordentliche Investitionen	0.00	0.00	0.00
	<b>Total Investitionsausgaben</b>	<b>1'868'000.00</b>	<b>278'000.00</b>	<b>469'502.40</b>
<b>Investitionseinnahmen</b>				
60	Übertragung von Sachanlagen in das Finanzvermögen	0.00	0.00	0.00
61	Rückerstattungen	0.00	0.00	0.00
62	Abgang immaterielle Anlagen	0.00	0.00	0.00
63	Investitionsbeiträge	40'000.00	43'000.00	3'859.70
64	Rückzahlung von Darlehen	0.00	0.00	0.00
65	Übertragung von Beteiligungen	0.00	0.00	0.00
66	Rückzahlung eigener Investitionsbeiträge	0.00	0.00	0.00
68	Ausserordentliche Investitionseinnahmen	0.00	0.00	0.00
	<b>Total Investitionseinnahmen</b>	<b>40'000.00</b>	<b>43'000.00</b>	<b>3'859.70</b>
	<b>Ergebnis Investitionsrechnung</b>	<b>-1'828'000.00</b>	<b>-235'000.00</b>	<b>-465'642.70</b>
	Selbstfinanzierung	233'800.00	258'455.00	839'740.37
	<b>Finanzierungsergebnis</b>	<b>-1'594'200.00</b>	<b>23'455.00</b>	<b>374'097.67</b>
	(+ = Finanzierungsüberschuss / - = Finanzierungsfehlbetrag)			



## Kennzahlenauswertung

## Kennzahlenauswertung Budget

Gemeinde	<b>Remigen</b>
Rechnungsjahr	<b>2024</b>
Steuerfuss	<b>98%</b>

### Einwohnergemeinde ohne Spezialfinanzierungen

A	Einwohnerzahl per 31.12.	1390
B	Laufender Ertrag	4'819'200.00
C	Fiskalertrag + Finanz- und Lastenausgleich	3'957'600.00
D	Nettozinsaufwand	-1'400.00

E	Nettoinvestitionen	1'653'000.00
F	Nettoschuld I	2'701'055.00
G	Selbstfinanzierung	99'500.00
H	Abschreibungen	407'100.00

1	<b>Nettoschuld I pro Einwohner</b>	F : A	<b>1943.21</b>
2	<b>Nettoverschuldungsquotient</b>	(F : C) x 100	<b>68.25%</b>
3	<b>Zinsbelastungsanteil</b>	(D : B) x 100	<b>-0.03%</b>
4	<b>Selbstfinanzierungsgrad</b>	(G : E) x 100	<b>6.02%</b>
5	<b>Selbstfinanzierungsanteil</b>	(G : B) x 100	<b>2.06%</b>
6	<b>Kapitaldienstanteil</b>	((D + H) : B) x 100	<b>8.42%</b>

### Einwohnergemeinde mit Spezialfinanzierungen

A	Einwohnerzahl per 31.12.	1390
B	Laufender Ertrag	5'545'000.00
C	Fiskalertrag + Finanz- und Lastenausgleich	3'957'600.00
D	Nettozinsaufwand	-1'400.00

E	Nettoinvestitionen	1'828'000.00
F	Nettoschuld I	-945'833.00
G	Selbstfinanzierung	233'800.00
H	Abschreibungen	375'500.00

1	<b>Nettoschuld I pro Einwohner</b>	F : A	<b>-680.46</b>
2	<b>Nettoverschuldungsquotient</b>	(F : C) x 100	<b>-23.90%</b>
3	<b>Zinsbelastungsanteil</b>	(D : B) x 100	<b>-0.03%</b>
4	<b>Selbstfinanzierungsgrad</b>	(G : E) x 100	<b>12.79%</b>
5	<b>Selbstfinanzierungsanteil</b>	(G : B) x 100	<b>4.22%</b>
6	<b>Kapitaldienstanteil</b>	((D + H) : B) x 100	<b>6.75%</b>





## Erfolgsrechnung EWG Zusammenzug

## Erfolgsrechnung

Budget / 15.9.2023 1.1.2024 - 31.12.2024 Einwohnergemeinde  
Gemeindeverwaltung Remigen

Erfolgsrechnung Zusammenzug		Budget 2024		Budget 2023		Rechnung 2022	
		Aufwand	Ertrag	Aufwand	Ertrag	Aufwand	Ertrag
	<b>Erfolgsrechnung</b>	<b>5'726'600</b>	<b>5'726'600</b>	<b>5'566'825</b>	<b>5'566'825</b>	<b>5'781'085.06</b>	<b>5'781'085.06</b>
<b>0</b>	<b>ALLGEMEINE VERWALTUNG</b> Nettoergebnis	<b>1'120'950</b>	<b>310'900</b> 810'050	<b>1'100'630</b>	<b>327'200</b> 773'430	<b>1'019'765.03</b>	<b>327'748.24</b> 692'016.79
<b>1</b>	<b>ÖFFENTLICHE ORDNUNG + SICHERHEIT, VERTEIDIGUNG</b> Nettoergebnis	<b>431'400</b>	<b>98'500</b> 332'900	<b>401'600</b>	<b>97'550</b> 304'050	<b>426'238.46</b>	<b>112'749.01</b> 313'489.45
<b>2</b>	<b>BILDUNG</b> Nettoergebnis	<b>2'029'750</b>	<b>197'900</b> 1'831'850	<b>1'981'720</b>	<b>189'300</b> 1'792'420	<b>1'806'865.91</b>	<b>174'835.45</b> 1'632'030.46
<b>3</b>	<b>KULTUR, SPORT UND FREIZEIT</b> Nettoergebnis	<b>64'750</b>	<b>500</b> 64'250	<b>65'100</b>	<b>500</b> 64'600	<b>77'385.25</b>	<b>20'736.20</b> 56'649.05
<b>4</b>	<b>GESUNDHEIT</b> Nettoergebnis	<b>320'600</b>	<b>320'600</b>	<b>311'150</b>	<b>311'150</b>	<b>311'261.30</b>	<b>311'261.30</b>
<b>5</b>	<b>SOZIALE SICHERHEIT</b> Nettoergebnis	<b>601'750</b>	<b>89'500</b> 512'250	<b>541'600</b>	<b>74'500</b> 467'100	<b>547'585.50</b>	<b>68'074.90</b> 479'510.60
<b>6</b>	<b>VERKEHR UND NACHRICHTENÜBERMITTLUNG</b> Nettoergebnis	<b>232'950</b>	<b>6'000</b> 226'950	<b>288'765</b>	<b>57'000</b> 231'765	<b>243'497.35</b>	<b>91'871.90</b> 151'625.45
<b>7</b>	<b>UMWELTSCHUTZ UND RAUMORDNUNG</b> Nettoergebnis	<b>846'500</b>	<b>731'500</b> 115'000	<b>795'060</b>	<b>682'850</b> 112'210	<b>847'694.55</b>	<b>755'138.96</b> 92'555.59
<b>8</b>	<b>VOLKSWIRTSCHAFT</b> Nettoergebnis	<b>64'650</b>	<b>38'000</b> 26'650	<b>74'200</b>	<b>40'000</b> 34'200	<b>52'616.00</b>	<b>43'327.05</b> 9'288.95
<b>9</b>	<b>FINANZEN UND STEUERN</b> Nettoergebnis	<b>13'300</b> 4'240'500	<b>4'253'800</b>	<b>7'000</b> 4'090'925	<b>4'097'925</b>	<b>448'175.71</b> 3'738'427.64	<b>4'186'603.35</b>



# Erfolgsrechnung Einwohnergemeinde

## Erfolgsrechnung

Budget / 15.9.2023 1.1.2024 - 31.12.2024 Einwohnergemeinde  
Gemeindeverwaltung Remigen

Nummer	Erfolgsrechnung	Budget 2024		Budget 2023		Rechnung 2022	
		Aufwand	Ertrag	Aufwand	Ertrag	Aufwand	Ertrag
	<b>Erfolgsrechnung</b>	<b>5'726'600</b>	<b>5'726'600</b>	<b>5'566'825</b>	<b>5'566'825</b>	<b>5'781'085.06</b>	<b>5'781'085.06</b>
<b>0</b>	<b>ALLGEMEINE VERWALTUNG</b>	<b>1'120'950</b>	<b>310'900</b>	<b>1'100'630</b>	<b>327'200</b>	<b>1'019'765.03</b>	<b>327'748.24</b>
	Nettoergebnis		810'050		773'430		692'016.79
<b>01</b>	<b>Legislative und Exekutive</b>	<b>135'300</b>		<b>141'050</b>		<b>123'800.15</b>	<b>7'010.25</b>
	Nettoergebnis		135'300		141'050		116'789.90
<b>011</b>	<b>Legislative</b>	<b>21'300</b>		<b>24'700</b>		<b>17'392.80</b>	
	Nettoergebnis		21'300		24'700		17'392.80
<b>0110</b>	<b>Legislative</b>	<b>21'300</b>		<b>24'700</b>		<b>17'392.80</b>	
3000.01	Entschädigung Wahlbüro	3'000		4'700		1'530.00	
3000.02	Entschädigung Finanzkommission	4'300		4'300		4'443.00	
3050.00	AG-Beiträge AHV, IV, EO, ALV, VK	100		100		42.65	
3053.00	AG-Beiträge an Unfallversicherungen			50		4.90	
3054.00	AG-Beiträge an Familienausgleichskasse			50		9.50	
3055.00	AG-Beiträge an Krankentaggeldversicherung					0.90	
3102.00	Drucksachen, Publikationen	6'000		6'500		4'950.70	
3130.00	Dienstleistungen Dritter	1'000		1'000		1'055.45	
3130.01	Portokosten	3'000		3'500		1'809.20	
3130.03	Externe Rechnungsprüfung	2'000		2'000		1'731.30	
3170.00	Reisekosten und Spesen	1'600		2'200		1'515.20	
3920.00	Interne Verrechnung Benützungskosten	300		300		300.00	
<b>012</b>	<b>Exekutive</b>	<b>114'000</b>		<b>116'350</b>		<b>106'407.35</b>	<b>7'010.25</b>
	Nettoergebnis		114'000		116'350		99'397.10
<b>0120</b>	<b>Exekutive</b>	<b>114'000</b>		<b>116'350</b>		<b>106'407.35</b>	<b>7'010.25</b>
3000.03	Besoldung Gemeinderat	84'000		86'000		76'818.50	
3050.00	AG-Beiträge AHV, IV, EO, ALV, VK	4'600		4'700		4'216.00	
3053.00	AG-Beiträge an Unfallversicherungen	300		300		179.90	
3054.00	AG-Beiträge an Familienausgleichskasse	1'000		1'050		936.65	
3090.00	Aus- und Weiterbildung Personal	1'000		1'900		900.00	
3099.00	Übriger Personalaufwand	5'000		5'000		4'690.40	
3130.14	Mitgliederbeiträge	1'100		900		900.00	

## Erfolgsrechnung

Budget / 15.9.2023 1.1.2024 - 31.12.2024 Einwohnergemeinde  
Gemeindeverwaltung Remigen

Nummer	Erfolgsrechnung	Budget 2024		Budget 2023		Rechnung 2022	
		Aufwand	Ertrag	Aufwand	Ertrag	Aufwand	Ertrag
3132.00	Honorare externe Berater, Gutachter	8'500		3'000		10'792.40	
3134.01	Haftpflichtversicherung	500		500		483.00	
3170.00	Reisekosten und Spesen	8'000		13'000		6'490.50	
4260.00	Rückerstattungen Dritter						7'010.25
<b>02</b>	<b>Allgemeine Dienste</b>	<b>985'650</b>	<b>310'900</b>	<b>959'580</b>	<b>327'200</b>	<b>895'964.88</b>	<b>320'737.99</b>
	Nettoergebnis		674'750		632'380		575'226.89
<b>021</b>	<b>Finanz- und Steuerverwaltung</b>	<b>556'100</b>	<b>266'750</b>	<b>530'510</b>	<b>272'825</b>	<b>499'808.89</b>	<b>270'648.94</b>
	Nettoergebnis		289'350		257'685		229'159.95
<b>0211</b>	<b>Abteilung Finanzen</b>	<b>222'800</b>	<b>48'850</b>	<b>178'710</b>	<b>44'325</b>	<b>158'684.01</b>	<b>47'195.50</b>
3010.00	Löhne Verwaltungs-/Betriebspersonal	61'500		67'100		54'250.10	
3010.03	Rückstellung Löhne Verwaltungs-/Betriebspersonal			2'000		51.00	
3050.00	AG-Beiträge AHV, IV, EO, ALV, VK	4'000		4'250		3'522.85	
3052.00	AG-Beiträge Pensionskassen	6'100		4'100		3'608.85	
3053.00	AG-Beiträge an Unfallversicherungen	800		900		653.70	
3054.00	AG-Beiträge an Familienausgleichskasse	900		950		782.75	
3055.00	AG-Beiträge an Krankentaggeldversicherung	200		200		145.60	
3090.00	Aus- und Weiterbildung Personal	300		300		127.80	
3099.01	Verbandsbeiträge Personal	100		110		105.00	
3100.00	Büromaterial	2'000		2'000		1'297.50	
3100.01	EDV-Verbrauchsmaterial	300		300		149.35	
3102.00	Drucksachen, Publikationen	300		300		279.00	
3130.00	Dienstleistungen Dritter	4'400		4'350		4'253.07	
3130.01	Portokosten	1'500		1'500		1'450.72	
3130.02	Telefongebühren	1'000		1'000		980.00	
3130.04	Vorschuss Betriebskosten	4'500		3'500		4'522.30	
3130.15	Externes Büro					11'251.95	
3132.03	EDV-Beratung Anwendung	8'000		6'000		8'381.00	
3133.01	EDV-Rechenzentrum	99'700		35'700		36'838.45	
3153.00	Unterhalt Informatik-Hardware	1'000		900		1'064.10	
3158.01	Unterhalt von Software	20'600		37'650		19'322.05	
3170.00	Reisekosten und Spesen	100		100		141.40	
3199.00	Übriger Betriebsaufwand					17.32	
3611.01	Entschädigungen Kanton (Steueramt)	5'500		5'500		5'488.15	
4210.00	Gebühren für Amtshandlungen		5'500		6'500		5'504.85

## Erfolgsrechnung

Budget / 15.9.2023 1.1.2024 - 31.12.2024 Einwohnergemeinde  
Gemeindeverwaltung Remigen

Nummer	Erfolgsrechnung	Budget 2024		Budget 2023		Rechnung 2022	
		Aufwand	Ertrag	Aufwand	Ertrag	Aufwand	Ertrag
4260.01	Rückerstattungen Betreuungskosten		1'500		2'000		1'468.90
4270.00	Bussen		9'000		4'000		11'120.20
4612.00	Entschädigung von Gemeinden und Gemeindeverbänden		19'700		19'450		18'809.70
4612.06	Verwaltungsentschädigung		13'150		12'375		10'291.85
<b>0212</b>	<b>Abteilung Steuern</b>	<b>115'400</b>		<b>123'300</b>		<b>117'671.44</b>	
3000.00	Sitzungs-/Taggelder Kommissionen	800		800		678.00	
3611.01	Entschädigungen Kanton (Steueramt)			2'500			
3612.00	Entschädigung an Gemeinden	114'600		120'000		116'993.44	
<b>0217</b>	<b>Regionale Abteilung Steuern</b>	<b>217'900</b>	<b>217'900</b>	<b>228'500</b>	<b>228'500</b>	<b>223'453.44</b>	<b>223'453.44</b>
3010.00	Löhne Verwaltungs-/Betriebspersonal	155'500		157'850		153'518.35	
3010.03	Rückstellung Löhne Verwaltungs-/Betriebspersonal			4'000		126.00	
3050.00	AG-Beiträge AHV, IV, EO, ALV, VK	9'600		9'950		9'501.15	
3052.00	AG-Beiträge Pensionskassen	10'000		16'900		14'345.25	
3053.00	AG-Beiträge an Unfallversicherungen	2'100		2'150		1'859.65	
3054.00	AG-Beiträge an Familienausgleichskasse	2'200		2'250		2'166.45	
3055.00	AG-Beiträge an Krankentaggeldversicherung	400		400		415.00	
3090.00	Aus- und Weiterbildung Personal	2'000		1'500		840.00	
3099.01	Verbandsbeiträge Personal	200		300		200.00	
3100.00	Büromaterial	2'400		2'400		2'620.30	
3100.01	EDV-Verbrauchsmaterial	400		400		407.10	
3102.00	Drucksachen, Publikationen					1'052.65	
3110.00	Anschaffung Büromobiliar/-geräte					2'133.45	
3130.01	Portokosten	3'500		3'500		2'335.14	
3130.02	Telefongebühren	1'000		1'000		980.10	
3153.00	Unterhalt Informatik-Hardware	900		900		1'064.20	
3170.00	Reisekosten und Spesen	200		200		2'130.80	
3611.01	Entschädigungen Kanton (Steueramt)	27'500		24'800		27'757.85	
4210.00	Gebühren für Amtshandlungen						200.00
4260.00	Rückerstattungen Dritter		2'500				
4612.00	Entschädigung von Gemeinden und Gemeindeverbänden		215'400		228'500		223'253.44
<b>022</b>	<b>Allgemeine Dienste, übrige</b>	<b>302'850</b>	<b>36'650</b>	<b>294'930</b>	<b>48'375</b>	<b>263'940.19</b>	<b>27'640.25</b>
	Nettoergebnis		266'200		246'555		236'299.94
<b>0220</b>	<b>Allgemeine Dienste, übrige</b>	<b>302'850</b>	<b>36'650</b>	<b>294'930</b>	<b>48'375</b>	<b>263'940.19</b>	<b>27'640.25</b>

## Erfolgsrechnung

Budget / 15.9.2023 1.1.2024 - 31.12.2024 Einwohnergemeinde  
Gemeindeverwaltung Remigen

Nummer	Erfolgsrechnung	Budget 2024		Budget 2023		Rechnung 2022	
		Aufwand	Ertrag	Aufwand	Ertrag	Aufwand	Ertrag
3010.00	Löhne Verwaltungs-/Betriebspersonal	191'550		187'550		181'000.25	
3010.01	Löhne nebenamtliches Personal	2'500		2'500		2'160.00	
3010.03	Rückstellung Löhne Verwaltungs-/Betriebspersonal			3'000		-332.00	
3050.00	AG-Beiträge AHV, IV, EO, ALV, VK	11'400		12'000		11'198.95	
3052.00	AG-Beiträge Pensionskassen	15'900		14'000		12'705.50	
3053.00	AG-Beiträge an Unfallversicherungen	2'500		2'650		2'342.25	
3054.00	AG-Beiträge an Familienausgleichskasse	2'500		2'500		2'502.05	
3055.00	AG-Beiträge an Krankentaggeldversicherung	600		500		577.25	
3090.00	Aus- und Weiterbildung Personal	10'500		5'500		7'238.80	
3091.00	Personalwerbung	600		600		564.65	
3099.00	Übriger Personalaufwand	2'500		2'500		2'423.55	
3099.01	Verbandsbeiträge Personal	200		200		150.00	
3100.00	Büromaterial	5'800		6'800		5'108.15	
3100.01	EDV-Verbrauchsmaterial	1'000		200		1'190.90	
3102.01	Bauausschreibungen					42.00	
3110.00	Anschaffung Büromobiliar/-geräte	500				870.00	
3130.00	Dienstleistungen Dritter	14'400		4'530		4'029.60	
3130.01	Portokosten	3'500		3'500		5'337.49	
3130.02	Telefongebühren	1'000		1'000		980.80	
3130.05	Gebühren Dokumente Einwohner	900		900		778.80	
3130.06	Baubewilligungsverfahren	25'000		35'000		15'281.60	
3132.00	Honorare externe Berater, Gutachter	3'000		3'000		1'453.95	
3134.01	Haftpflichtversicherung	3'500		3'400		3'499.10	
3151.00	Unterhalt Apparate, Maschinen, Geräte	500		500		180.95	
3153.00	Unterhalt Informatik-Hardware	1'500		1'600		1'167.70	
3170.00	Reisekosten und Spesen	1'500		1'000		1'487.90	
4210.00	Gebühren für Amtshandlungen		500		1'000		2'667.90
4210.01	Bauordnungsgebühren		22'000		32'000		12'663.50
4260.00	Rückerstattungen Dritter		1'000		2'500		1'604.05
4260.02	Rückerstattung Publikationskosten BG				500		412.95
4612.06	Verwaltungsentschädigung		13'150		12'375		10'291.85
<b>029</b>	<b>Verwaltungsliegenschaften, übriges</b>	<b>126'700</b>	<b>7'500</b>	<b>134'140</b>	<b>6'000</b>	<b>132'215.80</b>	<b>22'448.80</b>
	Nettoergebnis		119'200		128'140		109'767.00
<b>0290</b>	<b>Verwaltungsliegenschaften, übriges</b>	<b>126'700</b>	<b>7'500</b>	<b>134'140</b>	<b>6'000</b>	<b>132'215.80</b>	<b>22'448.80</b>
3010.00	Löhne Verwaltungs-/Betriebspersonal	11'000		10'400		10'659.55	

## Erfolgsrechnung

Budget / 15.9.2023 1.1.2024 - 31.12.2024 Einwohnergemeinde  
Gemeindeverwaltung Remigen

Nummer	Erfolgsrechnung	Budget 2024		Budget 2023		Rechnung 2022	
		Aufwand	Ertrag	Aufwand	Ertrag	Aufwand	Ertrag
3010.01	Löhne nebenamtliches Personal	4'000		4'000		1'056.05	
3010.03	Rückstellung Löhne Verwaltungs-/Betriebspersonal			500		10.00	
3050.00	AG-Beiträge AHV, IV, EO, ALV, VK	700		650		762.20	
3052.00	AG-Beiträge Pensionskassen	900		800		774.00	
3053.00	AG-Beiträge an Unfallversicherungen	100		150		131.95	
3054.00	AG-Beiträge an Familienausgleichskasse	200		150		169.25	
3055.00	AG-Beiträge an Krankentaggeldversicherung			50		29.20	
3101.00	Betriebs- und Verbrauchsmaterial	1'000		1'000		384.75	
3111.00	Anschaffung Maschinen, Geräte, Fahrzeuge	2'100		3'800		11'517.65	
3120.00	Energie, Wasser, Abwasser	14'600		15'000		10'012.05	
3120.01	Kehrichtgebühren Gemeindeabteilungen	500		500		540.00	
3130.00	Dienstleistungen Dritter	10'000		11'950		9'908.40	
3134.00	Sachversicherungsprämien	4'400		4'400		3'839.10	
3140.00	Unterhalt an Grundstücken	500		500			
3144.00	Unterhalt Hochbauten	6'000		4'900		677.35	
3144.01	Unterhalt Gemeindehaus	3'650		7'200		19'165.40	
3144.02	Unterhalt Werkhof	1'500		4'000			
3144.05	Unterhalt Kleinkinderspielplatz	1'000		1'000			
3151.00	Unterhalt Apparate, Maschinen, Geräte	1'200					
3151.02	Unterhalt Wartungsverträge	3'400		3'400		2'999.40	
3160.00	Miete und Pacht Liegenschaften	1'400		1'440		1'440.00	
3170.00	Reisekosten und Spesen	600		400		275.00	
3300.40	Planmässige Abschreibungen Hochbauten al	56'800		56'800		56'844.00	
3612.10	Interne Verrechnung Löhne EG/OG	1'150		1'150		1'020.50	
4260.00	Rückerstattungen Dritter						13'427.85
4470.00	Pacht-/Mietzinse Liegenschaften VV		7'500		6'000		9'020.95
<b>1</b>	<b>ÖFFENTLICHE ORDNUNG + SICHERHEIT, VERTEIDIGUNG</b>	<b>431'400</b>	<b>98'500</b>	<b>401'600</b>	<b>97'550</b>	<b>426'238.46</b>	<b>112'749.01</b>
	Nettoergebnis		332'900		304'050		313'489.45
<b>11</b>	<b>Öffentliche Sicherheit</b>	<b>55'000</b>	<b>40'000</b>	<b>54'000</b>	<b>35'000</b>	<b>54'273.00</b>	<b>40'533.00</b>
	Nettoergebnis		15'000		19'000		13'740.00
<b>111</b>	<b>Polizei</b>	<b>55'000</b>	<b>40'000</b>	<b>54'000</b>	<b>35'000</b>	<b>54'273.00</b>	<b>40'533.00</b>
	Nettoergebnis		15'000		19'000		13'740.00



## Erfolgsrechnung

Budget / 15.9.2023 1.1.2024 - 31.12.2024 Einwohnergemeinde  
Gemeindeverwaltung Remigen

Nummer	Erfolgsrechnung	Budget 2024		Budget 2023		Rechnung 2022	
		Aufwand	Ertrag	Aufwand	Ertrag	Aufwand	Ertrag
<b>1110</b>	<b>Polizei</b>	<b>55'000</b>	<b>40'000</b>	<b>54'000</b>	<b>35'000</b>	<b>54'273.00</b>	<b>40'533.00</b>
3612.00	Entschädigung an Gemeinden	55'000		54'000		54'273.00	
4270.00	Bussen		40'000		35'000		40'533.00
<b>14</b>	<b>Allgemeines Rechtswesen</b>	<b>184'950</b>	<b>16'200</b>	<b>150'100</b>	<b>16'550</b>	<b>148'272.65</b>	<b>19'184.01</b>
	Nettoergebnis		168'750		133'550		129'088.64
<b>140</b>	<b>Allgemeines Rechtswesen</b>	<b>184'950</b>	<b>16'200</b>	<b>150'100</b>	<b>16'550</b>	<b>148'272.65</b>	<b>19'184.01</b>
	Nettoergebnis		168'750		133'550		129'088.64
<b>1400</b>	<b>Allgemeines Rechtswesen</b>	<b>184'950</b>	<b>16'200</b>	<b>150'100</b>	<b>16'550</b>	<b>148'272.65</b>	<b>19'184.01</b>
3010.00	Löhne Verwaltungs-/Betriebspersonal	49'950		33'250		34'737.30	
3010.03	Rückstellung Löhne Verwaltungs-/Betriebspersonal			500		25.00	
3050.00	AG-Beiträge AHV, IV, EO, ALV, VK	3'000		2'100		2'258.25	
3052.00	AG-Beiträge Pensionskassen	4'900		2'400		3'157.25	
3053.00	AG-Beiträge an Unfallversicherungen	600		450		419.25	
3054.00	AG-Beiträge an Familienausgleichskasse	500		450		501.95	
3055.00	AG-Beiträge an Krankentaggeldversicherung	100		100		93.00	
3099.01	Verbandsbeiträge Personal	100		100		100.00	
3102.00	Drucksachen, Publikationen					244.95	
3130.00	Dienstleistungen Dritter	4'200		4'200		3'774.95	
3151.00	Unterhalt Apparate, Maschinen, Geräte			250			
3170.00	Reisekosten und Spesen	100				85.10	
3601.01	Gebühren Pass/Identitätskarten	3'200		3'200		3'001.40	
3611.02	Gebühren Migrationsamt	6'800		6'500		6'784.85	
3612.01	Kindes- und Erwachsenenschutzdienst Brugg	108'000		92'000		87'715.75	
3612.02	Regionales Zivilstandsamt Brugg	3'500		4'600		5'373.65	
4210.02	Gebühren Einwohnerkontrolle		14'000		14'500		13'933.40
4210.03	Gebühren Einbürgerungen		1'500		1'500		1'250.00
4240.00	Benützungsgebühren und Dienstleistungen		700		550		770.00
4260.00	Rückerstattungen Dritter						3'230.61
<b>15</b>	<b>Feuerwehr</b>	<b>157'400</b>	<b>38'500</b>	<b>161'300</b>	<b>38'500</b>	<b>134'531.51</b>	<b>36'567.40</b>
	Nettoergebnis		118'900		122'800		97'964.11
<b>150</b>	<b>Feuerwehr</b>	<b>157'400</b>	<b>38'500</b>	<b>161'300</b>	<b>38'500</b>	<b>134'531.51</b>	<b>36'567.40</b>
	Nettoergebnis		118'900		122'800		97'964.11

## Erfolgsrechnung

Budget / 15.9.2023 1.1.2024 - 31.12.2024 Einwohnergemeinde  
Gemeindeverwaltung Remigen

Nummer	Erfolgsrechnung	Budget 2024		Budget 2023		Rechnung 2022	
		Aufwand	Ertrag	Aufwand	Ertrag	Aufwand	Ertrag
<b>1500</b>	<b>Feuerwehr</b>	<b>157'400</b>	<b>38'500</b>	<b>161'300</b>	<b>38'500</b>	<b>134'531.51</b>	<b>36'567.40</b>
3132.02	Brandschutzkontrollen	2'000		2'000		1'159.15	
3181.00	Tatsächliche Forderungsverluste	300		100		229.20	
3181.09	Eingang abgeschriebener Forderungen					-15.40	
3612.00	Entschädigung an Gemeinden	103'600		107'700		81'669.56	
3612.05	Hydrantenentschädigung	35'600		35'600		35'600.00	
3660.20	Planmässige Abschreibungen IR-Beiträge	15'900		15'900		15'889.00	
4200.02	Feuerwehrpflicht-Ersatzabgabe		37'000		37'000		35'829.60
4260.00	Rückerstattungen Dritter		1'500		1'500		737.80
<b>16</b>	<b>Verteidigung</b>	<b>34'050</b>	<b>3'800</b>	<b>36'200</b>	<b>7'500</b>	<b>89'161.30</b>	<b>16'464.60</b>
	Nettoergebnis		30'250		28'700		72'696.70
<b>161</b>	<b>Militärische Verteidigung</b>	<b>9'350</b>		<b>9'350</b>		<b>49'193.95</b>	
	Nettoergebnis		9'350		9'350		49'193.95
<b>1610</b>	<b>Militärische Verteidigung</b>	<b>9'350</b>		<b>9'350</b>		<b>49'193.95</b>	
3120.00	Energie, Wasser, Abwasser	350		350		297.90	
3300.30	Planmässige Abschreibungen Tiefbauten al	800		800		771.00	
3612.00	Entschädigung an Gemeinden					39'976.05	
3636.00	Beiträge an private Organisationen	200		200		200.00	
3660.20	Planmässige Abschreibungen IR-Beiträge	8'000		8'000		7'949.00	
<b>162</b>	<b>Zivile Verteidigung</b>	<b>24'700</b>	<b>3'800</b>	<b>26'850</b>	<b>7'500</b>	<b>39'967.35</b>	<b>16'464.60</b>
	Nettoergebnis		20'900		19'350		23'502.75
<b>1620</b>	<b>Zivilschutz</b>	<b>24'700</b>	<b>3'800</b>	<b>26'850</b>	<b>7'500</b>	<b>39'967.35</b>	<b>16'464.60</b>
3010.01	Löhne nebenamtliches Personal			100			
3101.00	Betriebs- und Verbrauchsmaterial	300		300			
3151.02	Unterhalt Wartungsverträge	200		350		161.55	
3612.00	Entschädigung an Gemeinden	24'200		26'100		39'805.80	
4501.01	Entnahme Ersatzabgabe Schutzraumbauten		3'800		7'500		16'114.60
4611.00	Entschädigung vom Kanton						350.00
<b>2</b>	<b>BILDUNG</b>	<b>2'029'750</b>	<b>197'900</b>	<b>1'981'720</b>	<b>189'300</b>	<b>1'806'865.91</b>	<b>174'835.45</b>
	Nettoergebnis		1'831'850		1'792'420		1'632'030.46

## Erfolgsrechnung

Budget / 15.9.2023 1.1.2024 - 31.12.2024 Einwohnergemeinde  
Gemeindeverwaltung Remigen

Nummer	Erfolgsrechnung	Budget 2024		Budget 2023		Rechnung 2022	
		Aufwand	Ertrag	Aufwand	Ertrag	Aufwand	Ertrag
<b>21</b>	<b>Obligatorische Schule</b>	<b>1'848'600</b>	<b>190'400</b>	<b>1'814'320</b>	<b>179'400</b>	<b>1'644'876.91</b>	<b>167'235.45</b>
	Nettoergebnis		1'658'200		1'634'920		1'477'641.46
<b>211</b>	<b>Eingangsstufe</b>	<b>113'750</b>	<b>3'600</b>	<b>113'380</b>	<b>3'000</b>	<b>149'205.70</b>	<b>1'608.00</b>
	Nettoergebnis		110'150		110'380		147'597.70
<b>2110</b>	<b>Kindergarten</b>	<b>113'750</b>	<b>3'600</b>	<b>113'380</b>	<b>3'000</b>	<b>149'205.70</b>	<b>1'608.00</b>
3104.00	Lehrmittel	7'850		7'175		6'194.30	
3104.04	Projektunterricht / -woche	900		990			
3110.01	Anschaffung Schulmobilien	500		500		1'307.00	
3130.02	Telefongebühren			1'000			
3171.00	Exkursionen, Schulreisen und Lager	1'500		1'715		517.00	
3631.02	Besoldungsanteile an Kanton	103'000		102'000		141'187.40	
4612.08	Schulgeld von Gemeinden		3'600		3'000		1'608.00
<b>212</b>	<b>Primarstufe</b>	<b>601'750</b>	<b>76'900</b>	<b>593'120</b>	<b>72'500</b>	<b>469'907.86</b>	<b>60'759.00</b>
	Nettoergebnis		524'850		520'620		409'148.86
<b>2120</b>	<b>Primarstufe</b>	<b>601'750</b>	<b>76'900</b>	<b>593'120</b>	<b>72'500</b>	<b>469'907.86</b>	<b>60'759.00</b>
3020.00	Löhne der Lehrkräfte	11'850		8'340		3'831.10	
3050.00	AG-Beiträge AHV, IV, EO, ALV, VK	400		400		328.70	
3053.00	AG-Beiträge an Unfallversicherungen			50		14.95	
3054.00	AG-Beiträge an Familienausgleichskasse	100		100		73.00	
3059.01	Schülerunfallversicherung	1'200		1'240		1'240.00	
3090.00	Aus- und Weiterbildung Personal	6'500		3'500			
3101.00	Betriebs- und Verbrauchsmaterial			3'000			
3104.00	Lehrmittel	40'100		38'540		30'013.51	
3104.01	EDV-Verbrauchsmaterial Schule	2'000		2'000		1'141.45	
3104.02	Textiles Werken	13'700		13'050		6'370.70	
3104.03	Werken					2'847.95	
3104.04	Projektunterricht / -woche	3'900		3'250		2'149.50	
3110.01	Anschaffung Schulmobilien	3'000		3'000		6'537.85	
3111.00	Anschaffung Maschinen, Geräte, Fahrzeuge	21'550		4'500		5'813.25	
3130.02	Telefongebühren	250		2'300		239.05	
3132.00	Honorare externe Berater, Gutachter	31'500		31'840		27'277.00	
3137.00	Steuern und Abgaben	700		700		730.20	

## Erfolgsrechnung

Budget / 15.9.2023 1.1.2024 - 31.12.2024 Einwohnergemeinde  
Gemeindeverwaltung Remigen

Nummer	Erfolgsrechnung	Budget 2024		Budget 2023		Rechnung 2022	
		Aufwand	Ertrag	Aufwand	Ertrag	Aufwand	Ertrag
3150.00	Unterhalt Büromöbel und -geräte, Schulmobiliar	1'400		1'400		165.00	
3151.00	Unterhalt Apparate, Maschinen, Geräte	1'300		1'300		3.95	
3153.00	Unterhalt Informatik-Hardware	15'500		15'300		15'991.45	
3158.01	Unterhalt von Software	6'800		5'520		1'934.35	
3170.01	Ehrenaufgaben, Repräsentationsspesen	600		600		213.90	
3170.05	Jugendfest			20'000		1'800.00	
3171.00	Exkursionen, Schulreisen und Lager	25'000		19'490		7'951.70	
3300.60	Planmässige Abschreibungen Mobilien VV allgemeiner	53'700		53'700			
3631.02	Besoldungsanteile an Kanton	360'700		360'000		353'239.30	
4260.00	Rückerstattungen Dritter		1'500		2'500		300.00
4612.08	Schulgeld von Gemeinden		75'400		70'000		60'459.00
<b>213</b>	<b>Oberstufe</b>	<b>571'300</b>		<b>620'250</b>		<b>538'266.25</b>	
	Nettoergebnis		571'300		620'250		538'266.25
<b>2130</b>	<b>Oberstufe</b>	<b>571'300</b>		<b>620'250</b>		<b>538'266.25</b>	
3170.04	Schülertransportkosten	12'300		12'250		11'125.00	
3612.04	Schulgelder an Gemeinden	338'300		343'000		300'557.70	
3631.02	Besoldungsanteile an Kanton	208'300		217'000		217'016.40	
3632.01	Besoldungsanteile an Gemeinden	12'400		48'000		9'567.15	
<b>214</b>	<b>Musikschulen</b>	<b>73'650</b>		<b>53'450</b>		<b>53'586.20</b>	
	Nettoergebnis		73'650		53'450		53'586.20
<b>2140</b>	<b>Musikschulen</b>	<b>73'650</b>		<b>53'450</b>		<b>53'586.20</b>	
3130.14	Mitgliederbeiträge	450		450		450.00	
3612.00	Entschädigung an Gemeinden	73'200		53'000		53'136.20	
<b>217</b>	<b>Schulliegenschaften</b>	<b>339'500</b>	<b>83'300</b>	<b>313'970</b>	<b>84'100</b>	<b>319'156.20</b>	<b>79'461.15</b>
	Nettoergebnis		256'200		229'870		239'695.05
<b>2170</b>	<b>Schulliegenschaften</b>	<b>339'500</b>	<b>83'300</b>	<b>313'970</b>	<b>84'100</b>	<b>319'156.20</b>	<b>79'461.15</b>
3010.00	Löhne Verwaltungs-/Betriebspersonal	93'400		92'500		90'590.45	
3010.01	Löhne nebenamtliches Personal	16'000		2'300		16'277.25	
3010.03	Rückstellung Löhne Verwaltungs-/Betriebspersonal			1'000		339.00	
3010.09	Erstattung Lohn Verwaltungs- und Betriebspersonal					-10'644.40	
3050.00	AG-Beiträge AHV, IV, EO, ALV, VK	7'000		5'850		6'980.30	

## Erfolgsrechnung

Budget / 15.9.2023 1.1.2024 - 31.12.2024 Einwohnergemeinde  
Gemeindeverwaltung Remigen

Nummer	Erfolgsrechnung	Budget 2024		Budget 2023		Rechnung 2022	
		Aufwand	Ertrag	Aufwand	Ertrag	Aufwand	Ertrag
3052.00	AG-Beiträge Pensionskassen	11'700		9'400		9'380.90	
3053.00	AG-Beiträge an Unfallversicherungen	1'200		1'250		1'146.85	
3054.00	AG-Beiträge an Familienausgleichskasse	1'600		1'300		1'550.85	
3055.00	AG-Beiträge an Krankentaggeldversicherung	300		250		244.65	
3090.00	Aus- und Weiterbildung Personal	1'000		1'000		105.00	
3099.01	Verbandsbeiträge Personal	100		100		95.00	
3100.00	Büromaterial					78.25	
3101.00	Betriebs- und Verbrauchsmaterial	6'000		7'000		4'269.20	
3110.00	Anschaffung Büromobiliar/-geräte	500		500			
3111.00	Anschaffung Maschinen, Geräte, Fahrzeuge	9'800		620			
3120.00	Energie, Wasser, Abwasser	30'500		34'500		25'687.45	
3120.01	Kehrichtgebühren Gemeindeabteilungen	2'000		2'000		1'800.00	
3130.02	Telefongebühren	300		250		269.50	
3134.00	Sachversicherungsprämien	4'500		4'500		3'226.25	
3140.01	Unterhalt Sportanlagen	6'100		6'100		5'598.65	
3144.03	Unterhalt Schulhaus	30'000		12'850		49'075.75	
3144.04	Unterhalt Kindergarten	1'500		3'000			
3151.00	Unterhalt Apparate, Maschinen, Geräte	2'300		2'300		665.30	
3151.04	Unterhalt Turn- und Sportgeräte	1'000		12'200			
3170.00	Reisekosten und Spesen	1'500		2'000		1'294.00	
3300.30	Planmässige Abschreibungen Tiefbauten al	15'300		15'300		15'236.00	
3300.40	Planmässige Abschreibungen Hochbauten al	71'300		71'300		71'285.00	
3300.60	Planmässige Abschreibungen Mobilien VV allgemeiner	24'600		24'600		24'605.00	
4260.00	Rückerstattungen Dritter		1'000		500		1'419.15
4470.00	Pacht-/Mietzinse Liegenschaften VV		1'500		1'500		3'900.00
4612.08	Schulgeld von Gemeinden		43'900		45'200		37'242.00
4920.00	Interne Verrechnung Benützungskosten		36'900		36'900		36'900.00
<b>218</b>	<b>Tagesbetreuung</b>	<b>53'300</b>	<b>17'800</b>	<b>28'350</b>	<b>11'500</b>	<b>35'548.20</b>	<b>17'256.15</b>
	Nettoergebnis		35'500		16'850		18'292.05
<b>2180</b>	<b>Tagesbetreuung</b>	<b>53'300</b>	<b>17'800</b>	<b>28'350</b>	<b>11'500</b>	<b>35'548.20</b>	<b>17'256.15</b>
3010.01	Löhne nebenamtliches Personal	25'500		16'000		17'800.50	
3050.00	AG-Beiträge AHV, IV, EO, ALV, VK	1'200		1'050		1'083.65	
3053.00	AG-Beiträge an Unfallversicherungen	100		50		49.25	
3054.00	AG-Beiträge an Familienausgleichskasse	200		250		240.80	
3130.00	Dienstleistungen Dritter	25'000		11'000		16'374.00	

## Erfolgsrechnung

Budget / 15.9.2023 1.1.2024 - 31.12.2024 Einwohnergemeinde  
Gemeindeverwaltung Remigen

Nummer	Erfolgsrechnung	Budget 2024		Budget 2023		Rechnung 2022	
		Aufwand	Ertrag	Aufwand	Ertrag	Aufwand	Ertrag
3170.00	Reisekosten und Spesen	1'300					
4260.00	Rückerstattungen Dritter		16'800		9'500		17'256.15
4612.00	Entschädigung von Gemeinden und Gemeindeverbänden		1'000		2'000		
<b>219</b>	<b>Obligatorische Schule, übriges</b>	<b>95'350</b>	<b>8'800</b>	<b>91'800</b>	<b>8'300</b>	<b>79'206.50</b>	<b>8'151.15</b>
	Nettoergebnis		86'550		83'500		71'055.35
<b>2190</b>	<b>Schulleitung und Schulverwaltung</b>	<b>95'350</b>	<b>8'800</b>	<b>91'800</b>	<b>8'300</b>	<b>79'206.50</b>	<b>8'151.15</b>
3010.00	Löhne Verwaltungs-/Betriebspersonal	32'000		26'500		26'777.40	
3010.03	Rückstellung Löhne Verwaltungs-/Betriebspersonal			1'000		288.00	
3050.00	AG-Beiträge AHV, IV, EO, ALV, VK	1'800		2'000		1'747.30	
3052.00	AG-Beiträge Pensionskassen	3'000		1'500		1'533.00	
3053.00	AG-Beiträge an Unfallversicherungen	300		350		324.35	
3054.00	AG-Beiträge an Familienausgleichskasse	400		450		388.10	
3055.00	AG-Beiträge an Krankentaggeldversicherung	100		50		72.15	
3099.00	Übriger Personalaufwand	3'500		3'500			
3099.01	Verbandsbeiträge Personal	450		450		450.00	
3100.00	Büromaterial	3'800		3'800		1'783.75	
3110.01	Anschaffung Schulmobilien	500		500		151.25	
3132.00	Honorare externe Berater, Gutachter	3'000		1'000			
3170.01	Ehrenaufgaben, Repräsentationsspesen	3'000		2'500		2'097.60	
3631.02	Besoldungsanteile an Kanton	43'500		48'200		43'593.60	
4632.01	Besoldungsanteile von Gemeinden		8'800		8'300		8'151.15
<b>22</b>	<b>Sonderschulen</b>	<b>65'500</b>	<b>7'500</b>	<b>62'100</b>	<b>9'900</b>	<b>45'900.00</b>	<b>7'600.00</b>
	Nettoergebnis		58'000		52'200		38'300.00
<b>220</b>	<b>Sonderschulen</b>	<b>65'500</b>	<b>7'500</b>	<b>62'100</b>	<b>9'900</b>	<b>45'900.00</b>	<b>7'600.00</b>
	Nettoergebnis		58'000		52'200		38'300.00
<b>2200</b>	<b>Sonderschulen</b>	<b>65'500</b>	<b>7'500</b>	<b>62'100</b>	<b>9'900</b>	<b>45'900.00</b>	<b>7'600.00</b>
3632.02	Beiträge an Gemeinden für HPS-Schulen	5'500		8'900		5'040.00	
3634.03	Beiträge an Sonderschulen	38'000		53'200		37'760.00	
3637.00	Beiträge an Private	22'000				3'100.00	
4260.07	Rückerstattung Elternanteil Sonderschule		7'500		9'900		7'600.00
<b>23</b>	<b>Berufliche Grundbildung</b>	<b>115'000</b>		<b>105'000</b>		<b>115'789.00</b>	

# Erfolgsrechnung

Budget / 15.9.2023 1.1.2024 - 31.12.2024 Einwohnergemeinde  
Gemeindeverwaltung Remigen

Nummer	Erfolgsrechnung	Budget 2024		Budget 2023		Rechnung 2022	
		Aufwand	Ertrag	Aufwand	Ertrag	Aufwand	Ertrag
	Nettoergebnis		115'000		105'000		115'789.00
<b>230</b>	<b>Berufliche Grundbildung</b>	<b>115'000</b>		<b>105'000</b>		<b>115'789.00</b>	
	Nettoergebnis		115'000		105'000		115'789.00
<b>2300</b>	<b>Berufliche Grundbildung</b>	<b>115'000</b>		<b>105'000</b>		<b>115'789.00</b>	
3631.01	Schulgelder an kantonale Schulen	80'000		70'000		80'889.00	
3634.02	Schulgelder an Berufsschulen	35'000		35'000		34'900.00	
<b>29</b>	<b>Übriges Bildungswesen</b>	<b>650</b>		<b>300</b>		<b>300.00</b>	
	Nettoergebnis		650		300		300.00
<b>299</b>	<b>Bildung, übriges</b>	<b>650</b>		<b>300</b>		<b>300.00</b>	
	Nettoergebnis		650		300		300.00
<b>2990</b>	<b>Bildung, übriges</b>	<b>650</b>		<b>300</b>		<b>300.00</b>	
3636.00	Beiträge an private Organisationen	650		300		300.00	
<b>3</b>	<b>KULTUR, SPORT UND FREIZEIT</b>	<b>64'750</b>	<b>500</b>	<b>65'100</b>	<b>500</b>	<b>77'385.25</b>	<b>20'736.20</b>
	Nettoergebnis		64'250		64'600		56'649.05
<b>31</b>	<b>Kulturerbe</b>	<b>500</b>		<b>500</b>		<b>500.00</b>	
	Nettoergebnis		500		500		500.00
<b>312</b>	<b>Denkmalpflege und Heimatschutz</b>	<b>500</b>		<b>500</b>		<b>500.00</b>	
	Nettoergebnis		500		500		500.00
<b>3120</b>	<b>Denkmalpflege und Heimatschutz</b>	<b>500</b>		<b>500</b>		<b>500.00</b>	
3612.00	Entschädigung an Gemeinden	500		500		500.00	
<b>32</b>	<b>Kultur, übrige</b>	<b>40'050</b>	<b>500</b>	<b>39'100</b>	<b>500</b>	<b>33'690.80</b>	<b>736.20</b>
	Nettoergebnis		39'550		38'600		32'954.60
<b>321</b>	<b>Bibliotheken</b>	<b>900</b>		<b>900</b>		<b>852.00</b>	
	Nettoergebnis		900		900		852.00
<b>3210</b>	<b>Bibliotheken</b>	<b>900</b>		<b>900</b>		<b>852.00</b>	

## Erfolgsrechnung

Budget / 15.9.2023 1.1.2024 - 31.12.2024 Einwohnergemeinde  
Gemeindeverwaltung Remigen

Nummer	Erfolgsrechnung	Budget 2024		Budget 2023		Rechnung 2022	
		Aufwand	Ertrag	Aufwand	Ertrag	Aufwand	Ertrag
3636.00	Beiträge an private Organisationen	900		900		852.00	
<b>322</b>	<b>Konzert und Theater</b>	<b>7'700</b>	<b>500</b>	<b>7'700</b>	<b>500</b>	<b>5'143.50</b>	<b>736.20</b>
	Nettoergebnis		7'200		7'200		4'407.30
<b>3220</b>	<b>Konzert und Theater</b>	<b>7'700</b>	<b>500</b>	<b>7'700</b>	<b>500</b>	<b>5'143.50</b>	<b>736.20</b>
3170.02	Kulturelle Veranstaltungen	3'000		3'000		443.50	
3636.00	Beiträge an private Organisationen	4'700		4'700		4'700.00	
4637.01	Erlös Kollekte		500		500		736.20
<b>329</b>	<b>Kultur, übriges</b>	<b>31'450</b>		<b>30'500</b>		<b>27'695.30</b>	
	Nettoergebnis		31'450		30'500		27'695.30
<b>3290</b>	<b>Kultur, übriges</b>	<b>31'450</b>		<b>30'500</b>		<b>27'695.30</b>	
3010.00	Löhne Verwaltungs-/Betriebspersonal	1'000		1'000		1'038.75	
3010.01	Löhne nebenamtliches Personal	350				391.05	
3050.00	AG-Beiträge AHV, IV, EO, ALV, VK	100		50		88.00	
3052.00	AG-Beiträge Pensionskassen	100		50		58.30	
3053.00	AG-Beiträge an Unfallversicherungen					13.50	
3054.00	AG-Beiträge an Familienausgleichskasse					19.85	
3055.00	AG-Beiträge an Krankentaggeldversicherung					2.70	
3170.00	Reisekosten und Spesen					6.20	
3170.02	Kulturelle Veranstaltungen	6'000		5'500		2'646.95	
3170.03	Bundesfeier	3'000		3'000		2'530.00	
3636.00	Beiträge an private Organisationen	600		600		600.00	
3920.00	Interne Verrechnung Benützungskosten	20'300		20'300		20'300.00	
<b>34</b>	<b>Sport und Freizeit</b>	<b>24'200</b>		<b>25'500</b>		<b>23'194.45</b>	
	Nettoergebnis		24'200		25'500		23'194.45
<b>341</b>	<b>Sport</b>	<b>17'000</b>		<b>18'300</b>		<b>17'000.00</b>	
	Nettoergebnis		17'000		18'300		17'000.00
<b>3410</b>	<b>Sport</b>	<b>17'000</b>		<b>18'300</b>		<b>17'000.00</b>	
3161.00	Mieten, Benützungskosten			1'300			
3636.00	Beiträge an private Organisationen	700		700		700.00	
3920.00	Interne Verrechnung Benützungskosten	16'300		16'300		16'300.00	



## Erfolgsrechnung

Budget / 15.9.2023 1.1.2024 - 31.12.2024 Einwohnergemeinde  
Gemeindeverwaltung Remigen

Nummer	Erfolgsrechnung	Budget 2024		Budget 2023		Rechnung 2022	
		Aufwand	Ertrag	Aufwand	Ertrag	Aufwand	Ertrag
<b>342</b>	<b>Freizeit</b>	<b>7'200</b>		<b>7'200</b>		<b>6'194.45</b>	
	Nettoergebnis		7'200		7'200		6'194.45
<b>3420</b>	<b>Freizeit</b>	<b>200</b>		<b>200</b>		<b>240.00</b>	
3130.14	Mitgliederbeiträge					40.00	
3636.00	Beiträge an private Organisationen	200		200		200.00	
<b>3421</b>	<b>Ferienlager / Skilager</b>	<b>7'000</b>		<b>7'000</b>		<b>5'954.45</b>	
3171.00	Exkursionen, Schulreisen und Lager	7'000		7'000		5'954.45	
<b>35</b>	<b>Kirchen und religiöse Angelegenheiten</b>					<b>20'000.00</b>	<b>20'000.00</b>
<b>350</b>	<b>Kirchen und religiöse Angelegenheiten</b>					<b>20'000.00</b>	<b>20'000.00</b>
<b>3500</b>	<b>Kirchen und religiöse Angelegenheiten</b>					<b>20'000.00</b>	<b>20'000.00</b>
3512.00	Einlagen in Legate und Stiftungen ohne eigene Rechtspersönlichkeit im EK					20'000.00	
4390.00	Übriger Ertrag						20'000.00
<b>4</b>	<b>GESUNDHEIT</b>	<b>320'600</b>		<b>311'150</b>		<b>311'261.30</b>	
	Nettoergebnis		320'600		311'150		311'261.30
<b>41</b>	<b>Spitäler, Kranken- und Pflegeheime</b>	<b>154'000</b>		<b>143'000</b>		<b>165'223.60</b>	
	Nettoergebnis		154'000		143'000		165'223.60
<b>412</b>	<b>Kranken-, Alters- und Pflgeheime</b>	<b>154'000</b>		<b>143'000</b>		<b>165'223.60</b>	
	Nettoergebnis		154'000		143'000		165'223.60
<b>4120</b>	<b>Kranken- und Pflegeheime</b>	<b>154'000</b>		<b>143'000</b>		<b>165'223.60</b>	
3611.00	Entschädigungen an Kanton	4'000		3'000		3'997.55	
3631.00	Beiträge an Kanton	150'000		140'000		161'226.05	
<b>42</b>	<b>Ambulante Krankenpflege</b>	<b>158'000</b>		<b>159'500</b>		<b>137'710.20</b>	
	Nettoergebnis		158'000		159'500		137'710.20
<b>421</b>	<b>Ambulante Krankenpflege</b>	<b>158'000</b>		<b>159'500</b>		<b>137'710.20</b>	

## Erfolgsrechnung

Budget / 15.9.2023 1.1.2024 - 31.12.2024 Einwohnergemeinde  
Gemeindeverwaltung Remigen

Nummer	Erfolgsrechnung	Budget 2024		Budget 2023		Rechnung 2022	
		Aufwand	Ertrag	Aufwand	Ertrag	Aufwand	Ertrag
	Nettoergebnis		158'000		159'500		137'710.20
<b>4210</b>	<b>Ambulante Krankenpflege</b>	<b>158'000</b>		<b>159'500</b>		<b>137'710.20</b>	
3612.08	Mütter-/Väterberatung	13'000		12'500		11'288.70	
3636.01	Spitex / Kinderspitex	145'000		147'000		126'421.50	
<b>43</b>	<b>Gesundheitsprävention</b>	<b>8'600</b>		<b>8'650</b>		<b>8'327.50</b>	
	Nettoergebnis		8'600		8'650		8'327.50
<b>433</b>	<b>Schulgesundheitsdienst</b>	<b>8'300</b>		<b>8'350</b>		<b>8'027.50</b>	
	Nettoergebnis		8'300		8'350		8'027.50
<b>4330</b>	<b>Schulgesundheitsdienst</b>	<b>8'300</b>		<b>8'350</b>		<b>8'027.50</b>	
3010.01	Löhne nebenamtliches Personal	2'000		2'000		1'386.00	
3050.00	AG-Beiträge AHV, IV, EO, ALV, VK	100		100		90.50	
3053.00	AG-Beiträge an Unfallversicherungen					4.10	
3054.00	AG-Beiträge an Familienausgleichskasse			50		20.10	
3090.00	Aus- und Weiterbildung Personal	100		100			
3104.00	Lehrmittel	100		100		138.40	
3136.00	Schularzt	600		600		315.05	
3136.01	Schulzahnarzt	5'200		5'200		5'938.95	
3170.00	Reisekosten und Spesen	200		200		134.40	
<b>434</b>	<b>Lebensmittelkontrolle</b>	<b>300</b>		<b>300</b>		<b>300.00</b>	
	Nettoergebnis		300		300		300.00
<b>4340</b>	<b>Lebensmittelkontrolle</b>	<b>300</b>		<b>300</b>		<b>300.00</b>	
3130.00	Dienstleistungen Dritter	300		300		300.00	
<b>5</b>	<b>SOZIALE SICHERHEIT</b>	<b>601'750</b>	<b>89'500</b>	<b>541'600</b>	<b>74'500</b>	<b>547'585.50</b>	<b>68'074.90</b>
	Nettoergebnis		512'250		467'100		479'510.60
<b>52</b>	<b>Invalidität</b>	<b>800</b>		<b>800</b>		<b>757.00</b>	
	Nettoergebnis		800		800		757.00
<b>523</b>	<b>Invalidenheime</b>	<b>800</b>		<b>800</b>		<b>757.00</b>	
	Nettoergebnis		800		800		757.00

## Erfolgsrechnung

Budget / 15.9.2023 1.1.2024 - 31.12.2024 Einwohnergemeinde  
Gemeindeverwaltung Remigen

Nummer	Erfolgsrechnung	Budget 2024		Budget 2023		Rechnung 2022	
		Aufwand	Ertrag	Aufwand	Ertrag	Aufwand	Ertrag
<b>5230</b>	<b>Invalidenheime</b>	<b>800</b>		<b>800</b>		<b>757.00</b>	
3636.00	Beiträge an private Organisationen	100		100		100.00	
3660.60	Planmässige Abschreib. IR-Beiträge allg.	700		700		657.00	
<b>53</b>	<b>Alter + Hinterlassene</b>	<b>15'950</b>	<b>4'500</b>	<b>15'850</b>	<b>500</b>	<b>16'105.85</b>	<b>1'833.35</b>
	Nettoergebnis		11'450		15'350		14'272.50
<b>531</b>	<b>Alters- + Hinterlassenenversicherung AHV</b>	<b>5'500</b>	<b>500</b>	<b>5'400</b>	<b>500</b>	<b>5'046.75</b>	<b>1'235.40</b>
	Nettoergebnis		5'000		4'900		3'811.35
<b>5310</b>	<b>Alters- + Hinterlassenenversicherung AHV</b>	<b>5'500</b>	<b>500</b>	<b>5'400</b>	<b>500</b>	<b>5'046.75</b>	<b>1'235.40</b>
3010.00	Löhne Verwaltungs-/Betriebspersonal	4'700		4'700		4'325.55	
3050.00	AG-Beiträge AHV, IV, EO, ALV, VK	300		300		280.90	
3052.00	AG-Beiträge Pensionskassen	300		300		314.50	
3053.00	AG-Beiträge an Unfallversicherungen	100		50		51.80	
3054.00	AG-Beiträge an Familienausgleichskasse	100		50		62.30	
3055.00	AG-Beiträge an Krankentaggeldversicherung					11.70	
4611.00	Entschädigung vom Kanton		500		500		1'235.40
<b>534</b>	<b>Wohnen im Alter (ohne Pflege)</b>						<b>473.00</b>
	Nettoergebnis					473.00	
<b>5340</b>	<b>Altersheime</b>						<b>473.00</b>
4390.00	Übriger Ertrag						473.00
<b>535</b>	<b>Leistungen an Alter</b>	<b>10'450</b>	<b>4'000</b>	<b>10'450</b>		<b>11'059.10</b>	<b>124.95</b>
	Nettoergebnis		6'450		10'450		10'934.15
<b>5350</b>	<b>Leistungen an Alter</b>	<b>10'450</b>	<b>4'000</b>	<b>10'450</b>		<b>11'059.10</b>	<b>124.95</b>
3171.01	Seniorenausflug	10'000		10'000		10'619.10	
3636.00	Beiträge an private Organisationen	450		450		440.00	
4260.00	Rückerstattungen Dritter						124.95
4990.00	Beitrag an Seniorenreise		4'000				
<b>54</b>	<b>Familie und Jugend</b>	<b>40'300</b>		<b>25'800</b>	<b>4'000</b>	<b>39'198.80</b>	
	Nettoergebnis		40'300		21'800		39'198.80

## Erfolgsrechnung

Budget / 15.9.2023 1.1.2024 - 31.12.2024 Einwohnergemeinde  
Gemeindeverwaltung Remigen

Nummer	Erfolgsrechnung	Budget 2024		Budget 2023		Rechnung 2022	
		Aufwand	Ertrag	Aufwand	Ertrag	Aufwand	Ertrag
<b>543</b>	<b>Alimentenbevorschussung und -inkasso</b>	<b>13'500</b>		<b>11'500</b>	<b>4'000</b>	<b>17'463.20</b>	
	Nettoergebnis		13'500		7'500		17'463.20
<b>5430</b>	<b>Alimentenbevorschussung und -inkasso</b>	<b>13'500</b>		<b>11'500</b>	<b>4'000</b>	<b>17'463.20</b>	
3130.00	Dienstleistungen Dritter	1'500		1'500		648.40	
3637.05	Alimentenbevorschussung	12'000		10'000		16'814.80	
4260.06	Rückerstattung Alimentenbevorschussung				4'000		
<b>545</b>	<b>Leistungen an Familien</b>	<b>26'800</b>		<b>14'300</b>		<b>21'735.60</b>	
	Nettoergebnis		26'800		14'300		21'735.60
<b>5450</b>	<b>Leistungen an Familien</b>	<b>26'800</b>		<b>14'300</b>		<b>21'735.60</b>	
3612.03	Jugend- und Familienberatung	14'500		11'000		9'901.60	
3636.00	Beiträge an private Organisationen	300		300		104.00	
3637.08	Beiträge Kinderbetreuung	12'000		3'000		11'730.00	
<b>57</b>	<b>Sozialhilfe und Asylwesen</b>	<b>544'700</b>	<b>85'000</b>	<b>499'150</b>	<b>70'000</b>	<b>491'523.85</b>	<b>66'241.55</b>
	Nettoergebnis		459'700		429'150		425'282.30
<b>572</b>	<b>Wirtschaftliche Hilfe</b>	<b>63'000</b>	<b>10'000</b>	<b>78'000</b>	<b>20'000</b>	<b>59'772.35</b>	<b>1'497.85</b>
	Nettoergebnis		53'000		58'000		58'274.50
<b>5720</b>	<b>Gesetzliche wirtschaftliche Hilfe</b>	<b>63'000</b>	<b>10'000</b>	<b>78'000</b>	<b>20'000</b>	<b>59'772.35</b>	<b>1'497.85</b>
3631.00	Beiträge an Kanton	3'000		3'000		2'419.00	
3637.01	Materielle Hilfe	60'000		75'000		57'353.35	
4260.05	Rückerstattung Materielle Hilfe		10'000		20'000		1'497.85
<b>573</b>	<b>Asylwesen</b>	<b>77'100</b>	<b>75'000</b>	<b>37'000</b>	<b>50'000</b>	<b>57'715.05</b>	<b>64'743.70</b>
	Nettoergebnis		2'100	13'000		7'028.65	
<b>5730</b>	<b>Asylwesen</b>	<b>77'100</b>	<b>75'000</b>	<b>37'000</b>	<b>50'000</b>	<b>57'715.05</b>	<b>64'743.70</b>
3010.01	Löhne nebenamtliches Personal	2'000		2'000		1'452.00	
3050.00	AG-Beiträge AHV, IV, EO, ALV, VK	100				94.90	
3053.00	AG-Beiträge an Unfallversicherungen					4.35	
3054.00	AG-Beiträge an Familienausgleichskasse					21.05	
3130.00	Dienstleistungen Dritter					360.00	

## Erfolgsrechnung

Budget / 15.9.2023 1.1.2024 - 31.12.2024 Einwohnergemeinde  
Gemeindeverwaltung Remigen

Nummer	Erfolgsrechnung	Budget 2024		Budget 2023		Rechnung 2022	
		Aufwand	Ertrag	Aufwand	Ertrag	Aufwand	Ertrag
3637.07	Materielle Hilfe Asylbewerber	30'000		35'000		28'413.40	
3637.09	Materielle Hilfe Schutzbedürftige	45'000				27'369.35	
4260.00	Rückerstattungen Dritter		15'000				5'477.35
4631.06	Beitrag Kanton an Asylwesen		60'000		50'000		59'266.35
<b>579</b>	<b>Fürsorge, übriges</b>	<b>404'600</b>		<b>384'150</b>		<b>374'036.45</b>	
	Nettoergebnis		404'600		384'150		374'036.45
<b>5790</b>	<b>Fürsorge, übriges</b>	<b>404'600</b>		<b>384'150</b>		<b>374'036.45</b>	
3010.00	Löhne Verwaltungs-/Betriebspersonal	27'250		24'000		23'675.80	
3010.03	Rückstellung Löhne Verwaltungs-/Betriebspersonal					536.00	
3050.00	AG-Beiträge AHV, IV, EO, ALV, VK	1'700		1'500		1'542.75	
3052.00	AG-Beiträge Pensionskassen	2'700		1'550		1'795.80	
3053.00	AG-Beiträge an Unfallversicherungen	300		250		285.75	
3054.00	AG-Beiträge an Familienausgleichskasse	400		300		342.85	
3055.00	AG-Beiträge an Krankentaggeldversicherung	100		50		63.85	
3099.01	Verbandsbeiträge Personal	150					
3631.00	Beiträge an Kanton	352'000		341'500		322'205.90	
3637.00	Beiträge an Private	20'000		15'000		23'587.75	
<b>6</b>	<b>VERKEHR UND NACHRICHTENÜBERMITTLUNG</b>	<b>232'950</b>	<b>6'000</b>	<b>288'765</b>	<b>57'000</b>	<b>243'497.35</b>	<b>91'871.90</b>
	Nettoergebnis		226'950		231'765		151'625.45
<b>61</b>	<b>Strassenverkehr</b>	<b>232'750</b>	<b>6'000</b>	<b>231'965</b>		<b>186'655.35</b>	<b>29'729.00</b>
	Nettoergebnis		226'750		231'965		156'926.35
<b>613</b>	<b>Kantonsstrassen, übrige</b>	<b>53'900</b>	<b>6'000</b>	<b>53'950</b>		<b>30'888.10</b>	
	Nettoergebnis		47'900		53'950		30'888.10
<b>6130</b>	<b>Kantonsstrassen, übrige</b>	<b>53'900</b>	<b>6'000</b>	<b>53'950</b>		<b>30'888.10</b>	
3120.02	Abwassergebühren Kantonsstrassen	4'600		4'650		4'631.10	
3300.10	Planmässige Abschreibung Strassen / Verk	3'100		3'100		3'060.00	
3660.10	Planmässige Abschreibungen IR-Beiträge K	46'200		46'200		23'197.00	
4611.00	Entschädigung vom Kanton		6'000				
<b>615</b>	<b>Gemeindestrassen</b>	<b>178'850</b>		<b>178'015</b>		<b>155'767.25</b>	<b>29'729.00</b>
	Nettoergebnis		178'850		178'015		126'038.25

## Erfolgsrechnung

Budget / 15.9.2023 1.1.2024 - 31.12.2024 Einwohnergemeinde  
Gemeindeverwaltung Remigen

Nummer	Erfolgsrechnung	Budget 2024		Budget 2023		Rechnung 2022	
		Aufwand	Ertrag	Aufwand	Ertrag	Aufwand	Ertrag
<b>6150</b>	<b>Gemeindestrassen</b>	<b>178'850</b>		<b>178'015</b>		<b>155'767.25</b>	<b>29'729.00</b>
3010.00	Löhne Verwaltungs-/Betriebspersonal	29'400		26'850		27'777.45	
3010.01	Löhne nebenamtliches Personal					131.95	
3010.03	Rückstellung Löhne Verwaltungs-/Betriebspersonal			500		-506.00	
3050.00	AG-Beiträge AHV, IV, EO, ALV, VK	1'800		1'700		1'812.95	
3052.00	AG-Beiträge Pensionskassen	2'300		1'800		1'802.40	
3053.00	AG-Beiträge an Unfallversicherungen	300		300		337.10	
3054.00	AG-Beiträge an Familienausgleichskasse	400		400		402.70	
3055.00	AG-Beiträge an Krankentaggeldversicherung	100		50		75.35	
3101.00	Betriebs- und Verbrauchsmaterial	8'000		7'700		1'529.25	
3101.01	Betriebsmaterial Fahrzeuge	2'000		3'000		1'891.80	
3111.00	Anschaffung Maschinen, Geräte, Fahrzeuge	9'300		8'415		2'105.85	
3112.01	Anschaffung persönliche Ausrüstung	500		500			
3120.01	Kehrichtgebühren Gemeindeabteilungen	1'200		1'800		1'080.00	
3120.03	Abwassergebühren Gemeindestrassen	13'000		13'000		12'924.00	
3120.04	Energie Strassenbeleuchtung	14'000		14'000		12'592.05	
3130.00	Dienstleistungen Dritter	9'400		8'450		5'248.00	
3130.02	Telefongebühren	250		250		240.15	
3132.01	Dienstleistungen Forstbetrieb	2'500				175.00	
3134.00	Sachversicherungsprämien	1'700		1'700		1'629.70	
3137.02	Verkehrssteuern Fahrzeuge	700		600		723.75	
3141.00	Unterhalt Strassen/Verkehrswege	10'000		15'000		7'985.50	
3141.01	Unterhalt Strassenbeleuchtung	8'000		8'000		7'789.40	
3141.02	Reinigung Strassenschächte	10'000		10'000		19'045.75	
3151.03	Unterhalt Fahrzeuge	2'000		2'000		1'081.95	
3161.00	Mieten, Benützungskosten	1'900		1'900		1'050.00	
3170.00	Reisekosten und Spesen					400.20	
3300.10	Planmässige Abschreibung Strassen / Verk	47'300		47'300		43'656.00	
3660.10	Planmässige Abschreibungen IR-Beiträge K	2'800		2'800		2'785.00	
4260.00	Rückerstattungen Dritter						500.00
4411.00	Gewinn aus Verkäufen von Sachanlagen FV						23'229.00
4611.00	Entschädigung vom Kanton						6'000.00
<b>62</b>	<b>Öffentlicher Verkehr</b>	<b>200</b>		<b>56'800</b>	<b>57'000</b>	<b>56'842.00</b>	<b>62'142.90</b>
	Nettoergebnis		200	200		5'300.90	

## Erfolgsrechnung

Budget / 15.9.2023 1.1.2024 - 31.12.2024 Einwohnergemeinde  
Gemeindeverwaltung Remigen

Nummer	Erfolgsrechnung	Budget 2024		Budget 2023		Rechnung 2022	
		Aufwand	Ertrag	Aufwand	Ertrag	Aufwand	Ertrag
<b>629</b>	<b>Öffentlicher Verkehr, übriges</b>	<b>200</b>		<b>56'800</b>	<b>57'000</b>	<b>56'842.00</b>	<b>62'142.90</b>
	Nettoergebnis		200	200		5'300.90	
<b>6290</b>	<b>Öffentlicher Verkehr, übriges</b>	<b>200</b>		<b>56'800</b>	<b>57'000</b>	<b>56'842.00</b>	<b>62'142.90</b>
3132.03	EDV-Beratung Anwendung			700		573.00	
3634.00	Beiträge an öffentliche Unternehmungen	200		100		200.00	
3634.01	Ankauf Tageskarten SBB			56'000		56'069.00	
4240.01	Verkauf Tageskarten SBB				57'000		62'142.90
<b>7</b>	<b>UMWELTSCHUTZ UND RAUMORDNUNG</b>	<b>846'500</b>	<b>731'500</b>	<b>795'060</b>	<b>682'850</b>	<b>847'694.55</b>	<b>755'138.96</b>
	Nettoergebnis		115'000		112'210		92'555.59
<b>71</b>	<b>Wasserversorgung</b>	<b>311'100</b>	<b>295'200</b>	<b>282'710</b>	<b>274'800</b>	<b>311'478.80</b>	<b>306'612.75</b>
	Nettoergebnis		15'900		7'910		4'866.05
<b>710</b>	<b>Wasserversorgung</b>	<b>311'100</b>	<b>295'200</b>	<b>282'710</b>	<b>274'800</b>	<b>311'478.80</b>	<b>306'612.75</b>
	Nettoergebnis		15'900		7'910		4'866.05
<b>7100</b>	<b>Wasserversorgung</b>	<b>15'900</b>		<b>7'910</b>		<b>4'866.05</b>	
3010.00	Löhne Verwaltungs-/Betriebspersonal	1'600		1'500		1'559.10	
3050.00	AG-Beiträge AHV, IV, EO, ALV, VK	100		100		102.20	
3052.00	AG-Beiträge Pensionskassen	100		100		95.40	
3053.00	AG-Beiträge an Unfallversicherungen					18.70	
3054.00	AG-Beiträge an Familienausgleichskasse					22.70	
3055.00	AG-Beiträge an Krankentaggeldversicherung					4.00	
3099.01	Verbandsbeiträge Personal	100		110		110.00	
3120.05	Wasser öffentliche Brunnen	2'900		3'000		2'953.95	
3132.01	Dienstleistungen Forstbetrieb	100		100			
3143.00	Unterhalt Tiefbauten	1'000		3'000			
3151.00	Unterhalt Apparate, Maschinen, Geräte	10'000					
<b>7101</b>	<b>Wasserwerk [Gemeindebetrieb]</b>	<b>295'200</b>	<b>295'200</b>	<b>274'800</b>	<b>274'800</b>	<b>306'612.75</b>	<b>306'612.75</b>
3010.00	Löhne Verwaltungs-/Betriebspersonal	21'100		20'350		20'512.45	
3010.03	Rückstellung Löhne Verwaltungs-/Betriebspersonal			500		-778.00	
3050.00	AG-Beiträge AHV, IV, EO, ALV, VK	1'400		1'300		1'338.50	
3052.00	AG-Beiträge Pensionskassen	2'500		2'000		1'977.00	
3053.00	AG-Beiträge an Unfallversicherungen	300		300		249.10	

## Erfolgsrechnung

Budget / 15.9.2023 1.1.2024 - 31.12.2024 Einwohnergemeinde  
Gemeindeverwaltung Remigen

Nummer	Erfolgsrechnung	Budget 2024		Budget 2023		Rechnung 2022	
		Aufwand	Ertrag	Aufwand	Ertrag	Aufwand	Ertrag
3054.00	AG-Beiträge an Familienausgleichskasse	300		300		297.60	
3055.00	AG-Beiträge an Krankentaggeldversicherung	100		50		55.70	
3090.00	Aus- und Weiterbildung Personal	2'400					
3101.00	Betriebs- und Verbrauchsmaterial	2'000		3'000		238.05	
3111.00	Anschaffung Maschinen, Geräte, Fahrzeuge	3'000		3'000			
3120.00	Energie, Wasser, Abwasser	10'000		10'000		9'153.90	
3120.06	Wasserankauf	20'000		20'000		17'558.55	
3130.00	Dienstleistungen Dritter	13'300		14'470		10'752.85	
3130.01	Portokosten	400		400		371.55	
3132.00	Honorare externe Berater, Gutachter	15'000		15'000			
3132.01	Dienstleistungen Forstbetrieb	500		500			
3134.00	Sachversicherungsprämien	700		900		647.20	
3140.00	Unterhalt an Grundstücken	500		500			
3143.00	Unterhalt Tiefbauten					4'127.80	
3143.01	Unterhalt Werkleitungen	40'000		40'000		26'529.70	
3151.00	Unterhalt Apparate, Maschinen, Geräte	8'000		8'000		8'784.70	
3151.02	Unterhalt Wartungsverträge	1'000		1'000		1'081.80	
3170.00	Reisekosten und Spesen	300		300		70.00	
3192.01	Grundwasserkonzessionsgebühren	4'500		3'800		4'502.80	
3199.00	Übriger Betriebsaufwand	2'500		2'500		3'017.90	
3300.31	Planmässige Abschreibungen Tiefbauten sp	31'800		31'000		24'024.00	
3300.41	Planmässige Abschreibungen Hochbauten sp	7'300		7'300		7'246.00	
3612.06	Verwaltungsentschädigung	9'500		9'100		7'093.30	
4240.02	Wasserzins		200'000		180'000		204'358.75
4260.00	Rückerstattungen Dritter						4'693.00
4612.05	Hydrantenentschädigung		35'600		35'600		35'600.00
4631.00	Beiträge vom Kanton		12'900		12'900		15'900.00
4660.71	Planm. Aufl. pass. IR-Beitr. priv. Haushalten		46'700		46'300		46'061.00
9010.00	Abschluss Spezialfinanzierungen im EK, Ertragsüberschuss	96'800		79'230		157'760.30	
<b>72</b>	<b>Abwasserbeseitigung</b>	<b>344'900</b>	<b>300'800</b>	<b>320'700</b>	<b>276'600</b>	<b>350'455.65</b>	<b>306'417.65</b>
	Nettoergebnis		44'100		44'100		44'038.00
<b>720</b>	<b>Abwasserbeseitigung</b>	<b>344'900</b>	<b>300'800</b>	<b>320'700</b>	<b>276'600</b>	<b>350'455.65</b>	<b>306'417.65</b>
	Nettoergebnis		44'100		44'100		44'038.00
<b>7200</b>	<b>Abwasserbeseitigung</b>	<b>44'100</b>		<b>44'100</b>		<b>44'038.00</b>	



## Erfolgsrechnung

Budget / 15.9.2023 1.1.2024 - 31.12.2024 Einwohnergemeinde  
Gemeindeverwaltung Remigen

Nummer	Erfolgsrechnung	Budget 2024		Budget 2023		Rechnung 2022	
		Aufwand	Ertrag	Aufwand	Ertrag	Aufwand	Ertrag
3660.20	Planmässige Abschreibungen IR-Beiträge	44'100		44'100		44'038.00	
<b>7201</b>	<b>Abwasserbeseitigung [Gemeindebetrieb]</b>	<b>300'800</b>	<b>300'800</b>	<b>276'600</b>	<b>276'600</b>	<b>306'417.65</b>	<b>306'417.65</b>
3010.00	Löhne Verwaltungs-/Betriebspersonal	5'300		4'950		5'087.80	
3050.00	AG-Beiträge AHV, IV, EO, ALV, VK	400		300		331.20	
3052.00	AG-Beiträge Pensionskassen	400		350		336.60	
3053.00	AG-Beiträge an Unfallversicherungen	100		50		60.85	
3054.00	AG-Beiträge an Familienausgleichskasse	100		50		73.45	
3055.00	AG-Beiträge an Krankentaggeldversicherung					13.50	
3120.00	Energie, Wasser, Abwasser	500		500		297.80	
3130.00	Dienstleistungen Dritter	15'000		25'000		2'537.50	
3132.01	Dienstleistungen Forstbetrieb					367.50	
3134.00	Sachversicherungsprämien	100		100		56.55	
3143.01	Unterhalt Werkleitungen	52'000		3'000		2'476.00	
3300.31	Planmässige Abschreibungen Tiefbauten sp	69'700		69'700		61'840.00	
3612.00	Entschädigung an Gemeinden	95'000		94'800		98'377.55	
3612.06	Verwaltungsentschädigung	8'500		7'300		6'212.70	
4240.03	Abwassergebühren		190'000		165'000		196'728.65
4240.04	Abwassergebühren Kantonsstrassen		4'300		4'300		4'300.00
4240.05	Abwassergebühren Gemeindestrassen		12'000		12'000		12'000.00
4660.71	Planm. Aufl. pass. IR-Beitr. priv. Haushalten		94'500		95'300		93'389.00
9010.00	Abschluss Spezialfinanzierungen im EK, Ertragsüberschuss	53'700		70'500		128'348.65	
<b>73</b>	<b>Abfallwirtschaft</b>	<b>132'400</b>	<b>130'000</b>	<b>126'650</b>	<b>124'650</b>	<b>134'374.75</b>	<b>133'101.60</b>
	Nettoergebnis		2'400		2'000		1'273.15
<b>730</b>	<b>Abfallwirtschaft</b>	<b>132'400</b>	<b>130'000</b>	<b>126'650</b>	<b>124'650</b>	<b>134'374.75</b>	<b>133'101.60</b>
	Nettoergebnis		2'400		2'000		1'273.15
<b>7300</b>	<b>Abfallwirtschaft</b>	<b>2'600</b>	<b>200</b>	<b>3'000</b>	<b>1'000</b>	<b>1'838.70</b>	<b>565.55</b>
3631.00	Beiträge an Kanton	2'000		2'000		1'521.70	
3632.00	Beiträge Gemeinden und Gemeindeverbände	600		1'000		317.00	
4260.00	Rückerstattungen Dritter		200		1'000		565.55
<b>7301</b>	<b>Abfallwirtschaft [Gemeindebetrieb]</b>	<b>129'800</b>	<b>129'800</b>	<b>123'650</b>	<b>123'650</b>	<b>132'536.05</b>	<b>132'536.05</b>
3010.00	Löhne Verwaltungs-/Betriebspersonal	6'100		5'750		5'966.60	
3010.01	Löhne nebenamtliches Personal					284.50	

## Erfolgsrechnung

Budget / 15.9.2023 1.1.2024 - 31.12.2024 Einwohnergemeinde  
Gemeindeverwaltung Remigen

Nummer	Erfolgsrechnung	Budget 2024		Budget 2023		Rechnung 2022	
		Aufwand	Ertrag	Aufwand	Ertrag	Aufwand	Ertrag
3050.00	AG-Beiträge AHV, IV, EO, ALV, VK	400		350		402.00	
3052.00	AG-Beiträge Pensionskassen	400		350		366.60	
3053.00	AG-Beiträge an Unfallversicherungen	100		50		73.05	
3054.00	AG-Beiträge an Familienausgleichskasse	100		100		89.75	
3055.00	AG-Beiträge an Krankentaggeldversicherung					16.05	
3101.00	Betriebs- und Verbrauchsmaterial	4'000		4'000		2'906.40	
3130.07	Hauskehricht, Transport	29'000		27'000		29'150.70	
3130.08	Hauskehricht, Verbrennung	23'000		23'000		21'618.45	
3130.09	Grüngut, Transport und Deponie	34'000		34'000		34'439.35	
3130.10	Glas Recycling	3'000		3'000		3'139.90	
3130.11	Metalle	800		800		668.15	
3130.12	Übrige Abfallarten	1'000		1'000		888.55	
3134.00	Sachversicherungsprämien			50		10.95	
3140.03	Unterhalt Sammelstelle	3'200		6'100		5'595.50	
3170.00	Reisekosten und Spesen					103.80	
3199.00	Übriger Betriebsaufwand	300		350		178.55	
3300.41	Planmässige Abschreibungen Hochbauten sp	800		800		801.00	
3612.06	Verwaltungsentschädigung	5'000		5'000		3'927.70	
3636.00	Beiträge an private Organisationen	3'200		3'200		3'200.00	
4240.06	Kehrichtgebühren		122'000		120'000		124'540.15
4260.00	Rückerstattungen Dritter						6.75
4260.03	Erlös Altmetallentsorgung		100		150		121.10
4260.04	Erlös Altglasentsorgung		2'700		2'500		2'731.35
4260.08	Erlös Altpapiersammlung		5'000		1'000		5'136.70
9010.00	Abschluss Spezialfinanzierungen im EK, Ertragsüberschuss	15'400		8'750		18'708.50	
<b>74</b>	<b>Verbauungen</b>	<b>17'000</b>	<b>5'200</b>	<b>20'500</b>	<b>6'500</b>	<b>15'045.45</b>	<b>8'573.16</b>
	Nettoergebnis		11'800		14'000		6'472.29
<b>741</b>	<b>Gewässerverbauungen</b>	<b>17'000</b>	<b>5'200</b>	<b>20'500</b>	<b>6'500</b>	<b>15'045.45</b>	<b>8'573.16</b>
	Nettoergebnis		11'800		14'000		6'472.29
<b>7410</b>	<b>Gewässerverbauungen</b>	<b>17'000</b>	<b>5'200</b>	<b>20'500</b>	<b>6'500</b>	<b>15'045.45</b>	<b>8'573.16</b>
3010.01	Löhne nebenamtliches Personal					379.55	
3053.00	AG-Beiträge an Unfallversicherungen					1.15	
3132.01	Dienstleistungen Forstbetrieb	2'000		2'000		1'922.50	
3142.00	Unterhalt Wasserbau	8'000		10'000		6'434.15	

## Erfolgsrechnung

Budget / 15.9.2023 1.1.2024 - 31.12.2024 Einwohnergemeinde  
Gemeindeverwaltung Remigen

Nummer	Erfolgsrechnung	Budget 2024		Budget 2023		Rechnung 2022	
		Aufwand	Ertrag	Aufwand	Ertrag	Aufwand	Ertrag
3611.00	Entschädigungen an Kanton	7'000		8'500		6'308.10	
4611.00	Entschädigung vom Kanton		5'200		6'500		8'573.16
<b>75</b>	<b>Arten- und Landschaftsschutz</b>	<b>7'200</b>	<b>300</b>	<b>5'500</b>	<b>300</b>	<b>3'769.35</b>	<b>348.80</b>
	Nettoergebnis		6'900		5'200		3'420.55
<b>750</b>	<b>Arten- und Landschaftsschutz</b>	<b>7'200</b>	<b>300</b>	<b>5'500</b>	<b>300</b>	<b>3'769.35</b>	<b>348.80</b>
	Nettoergebnis		6'900		5'200		3'420.55
<b>7500</b>	<b>Arten- und Landschaftsschutz</b>	<b>7'200</b>	<b>300</b>	<b>5'500</b>	<b>300</b>	<b>3'769.35</b>	<b>348.80</b>
3010.00	Löhne Verwaltungs-/Betriebspersonal	2'700		2'500		2'597.85	
3050.00	AG-Beiträge AHV, IV, EO, ALV, VK	200		200		169.65	
3052.00	AG-Beiträge Pensionskassen	200		150		159.60	
3053.00	AG-Beiträge an Unfallversicherungen					31.40	
3054.00	AG-Beiträge an Familienausgleichskasse			50		37.40	
3055.00	AG-Beiträge an Krankentaggeldversicherung					7.35	
3130.00	Dienstleistungen Dritter	4'000		2'500		666.10	
3636.00	Beiträge an private Organisationen	100		100		100.00	
4611.00	Entschädigung vom Kanton		300		300		348.80
<b>77</b>	<b>Übriger Umweltschutz</b>	<b>21'500</b>		<b>24'500</b>		<b>20'204.55</b>	<b>85.00</b>
	Nettoergebnis		21'500		24'500		20'119.55
<b>771</b>	<b>Friedhof und Bestattung</b>	<b>21'500</b>		<b>24'500</b>		<b>20'204.55</b>	<b>85.00</b>
	Nettoergebnis		21'500		24'500		20'119.55
<b>7710</b>	<b>Friedhof und Bestattung</b>	<b>21'500</b>		<b>24'500</b>		<b>20'204.55</b>	<b>85.00</b>
3130.13	Bestattungskosten, Kremation	6'000		9'000		4'514.95	
3612.00	Entschädigung an Gemeinden	15'000		15'000		15'170.60	
3660.20	Planmässige Abschreibungen IR-Beiträge	500		500		519.00	
4260.00	Rückerstattungen Dritter						85.00
<b>79</b>	<b>Raumordnung</b>	<b>12'400</b>		<b>14'500</b>		<b>12'366.00</b>	
	Nettoergebnis		12'400		14'500		12'366.00
<b>790</b>	<b>Raumordnung</b>	<b>12'400</b>		<b>14'500</b>		<b>12'366.00</b>	
	Nettoergebnis		12'400		14'500		12'366.00

## Erfolgsrechnung

Budget / 15.9.2023 1.1.2024 - 31.12.2024 Einwohnergemeinde  
Gemeindeverwaltung Remigen

Nummer	Erfolgsrechnung	Budget 2024		Budget 2023		Rechnung 2022	
		Aufwand	Ertrag	Aufwand	Ertrag	Aufwand	Ertrag
<b>7900</b>	<b>Raumordnung</b>	<b>12'400</b>		<b>14'500</b>		<b>12'366.00</b>	
3632.00	Beiträge Gemeinden und Gemeindeverbände	12'400		14'500		12'366.00	
<b>8</b>	<b>VOLKSWIRTSCHAFT</b>	<b>64'650</b>	<b>38'000</b>	<b>74'200</b>	<b>40'000</b>	<b>52'616.00</b>	<b>43'327.05</b>
	Nettoergebnis		26'650		34'200		9'288.95
<b>81</b>	<b>Landwirtschaft</b>	<b>64'450</b>	<b>10'000</b>	<b>74'200</b>	<b>12'000</b>	<b>52'616.00</b>	<b>11'199.35</b>
	Nettoergebnis		54'450		62'200		41'416.65
<b>812</b>	<b>Strukturverbesserungen</b>	<b>64'450</b>	<b>10'000</b>	<b>74'200</b>	<b>12'000</b>	<b>52'616.00</b>	<b>11'199.35</b>
	Nettoergebnis		54'450		62'200		41'416.65
<b>8120</b>	<b>Strukturverbesserungen</b>	<b>64'450</b>	<b>10'000</b>	<b>74'200</b>	<b>12'000</b>	<b>52'616.00</b>	<b>11'199.35</b>
3010.00	Löhne Verwaltungs-/Betriebspersonal	1'900		1'850		1'921.85	
3010.01	Löhne nebenamtliches Personal	500		2'000		115.55	
3050.00	AG-Beiträge AHV, IV, EO, ALV, VK	100		100		125.55	
3052.00	AG-Beiträge Pensionskassen	100		100		118.20	
3053.00	AG-Beiträge an Unfallversicherungen					23.75	
3054.00	AG-Beiträge an Familienausgleichskasse			50		28.05	
3055.00	AG-Beiträge an Krankentaggeldversicherung					5.35	
3130.00	Dienstleistungen Dritter	250		100		214.50	
3130.01	Portokosten	100					
3132.01	Dienstleistungen Forstbetrieb			3'500			
3141.00	Unterhalt Strassen/Verkehrswege	42'500		49'500		33'387.20	
3170.00	Reisekosten und Spesen	200		500		182.00	
3300.10	Planmässige Abschreibung Strassen / Verk	15'800		15'800		15'797.00	
3300.30	Planmässige Abschreibungen Tiefbauten al	200		200		177.00	
3631.00	Beiträge an Kanton	2'200					
3637.06	Beiträge an Bienenzüchter	600		500		520.00	
4021.01	Feldwegunterhaltsbeiträge		10'000		10'000		11'199.35
4250.00	Verkäufe				2'000		
<b>87</b>	<b>Brennstoffe und Energie</b>	<b>200</b>	<b>28'000</b>		<b>28'000</b>		<b>32'127.70</b>
	Nettoergebnis	27'800		28'000		32'127.70	
<b>871</b>	<b>Elektrizität</b>	<b>200</b>	<b>28'000</b>		<b>28'000</b>		<b>32'127.70</b>

## Erfolgsrechnung

Budget / 15.9.2023 1.1.2024 - 31.12.2024 Einwohnergemeinde  
Gemeindeverwaltung Remigen

Nummer	Erfolgsrechnung	Budget 2024		Budget 2023		Rechnung 2022	
		Aufwand	Ertrag	Aufwand	Ertrag	Aufwand	Ertrag
	Nettoergebnis	27'800		28'000		32'127.70	
<b>8710</b>	<b>Elektrizität</b>	<b>200</b>	<b>28'000</b>		<b>28'000</b>		<b>32'127.70</b>
3636.00	Beiträge an private Organisationen	200					
4120.01	Konzessionsgebühr		28'000		28'000		32'127.70
<b>9</b>	<b>FINANZEN UND STEUERN</b>	<b>13'300</b>	<b>4'253'800</b>	<b>7'000</b>	<b>4'097'925</b>	<b>448'175.71</b>	<b>4'186'603.35</b>
	Nettoergebnis	4'240'500		4'090'925		3'738'427.64	
<b>91</b>	<b>Steuern</b>	<b>8'300</b>	<b>3'603'600</b>	<b>6'000</b>	<b>3'460'900</b>	<b>8'796.40</b>	<b>3'629'670.50</b>
	Nettoergebnis	3'595'300		3'454'900		3'620'874.10	
<b>910</b>	<b>Steuern</b>	<b>8'300</b>	<b>3'603'600</b>	<b>6'000</b>	<b>3'460'900</b>	<b>8'796.40</b>	<b>3'629'670.50</b>
	Nettoergebnis	3'595'300		3'454'900		3'620'874.10	
<b>9100</b>	<b>Allgemeine Gemeindesteuern</b>	<b>8'300</b>	<b>3'539'600</b>	<b>6'000</b>	<b>3'392'400</b>	<b>8'796.40</b>	<b>3'551'877.50</b>
3180.09	Wertberichtigungen auf Forderungen	3'000		3'000		3'263.00	
3181.00	Tatsächliche Forderungsverluste	6'000		3'000		6'246.60	
3181.09	Eingang abgeschriebener Forderungen	-700				-713.20	
4000.00	Einkommenssteuern natürliche Personen Rechnungsjahr		2'760'000		2'630'000		2'745'861.17
4000.10	Einkommenssteuern natürliche Personen frühere Jahre		200'000		223'000		229'112.23
4000.30	Pauschale Steueranrechnung natürliche Pe		-400		400		-331.35
4001.00	Vermögenssteuern natürliche Personen Rechnungsjahr		320'000		250'000		299'343.63
4001.10	Vermögenssteuern natürliche Personen früherer Jahre		30'000		27'000		27'394.97
4002.00	Quellensteuern natürliche Personen		90'000		102'000		90'064.60
4010.00	Gewinn- und Kapitalsteuern juristische Personen		140'000		160'000		160'432.25
<b>9101</b>	<b>Sondersteuern</b>		<b>64'000</b>		<b>68'500</b>		<b>77'793.00</b>
4022.00	Grundstückgewinnsteuern		50'000		55'000		49'375.00
4024.00	Erbschafts- und Schenkungssteuern		5'000		5'000		19'378.00
4033.00	Hundetaxen		9'000		8'500		9'040.00
<b>93</b>	<b>Finanz- und Lastenausgleich</b>		<b>344'000</b>		<b>367'000</b>		<b>347'300.00</b>
	Nettoergebnis	344'000		367'000		347'300.00	
<b>930</b>	<b>Finanz- und Lastenausgleich</b>		<b>344'000</b>		<b>367'000</b>		<b>347'300.00</b>
	Nettoergebnis	344'000		367'000		347'300.00	

## Erfolgsrechnung

Budget / 15.9.2023 1.1.2024 - 31.12.2024 Einwohnergemeinde  
Gemeindeverwaltung Remigen

Nummer	Erfolgsrechnung	Budget 2024		Budget 2023		Rechnung 2022	
		Aufwand	Ertrag	Aufwand	Ertrag	Aufwand	Ertrag
<b>9300</b>	<b>Finanz- und Lastenausgleich</b>		<b>344'000</b>		<b>367'000</b>		<b>347'300.00</b>
4621.50	Finanzausgleich vom Kanton an die Gemeinden		314'000		332'000		316'000.00
4621.60	Feinausgleich		30'000		35'000		31'300.00
<b>96</b>	<b>Vermögens- und Schuldenverwaltung</b>	<b>1'000</b>	<b>2'400</b>	<b>1'000</b>	<b>3'000</b>	<b>1'468.79</b>	<b>2'293.85</b>
	Nettoergebnis	1'400		2'000		825.06	
<b>961</b>	<b>Zinsen</b>	<b>1'000</b>	<b>2'400</b>	<b>1'000</b>	<b>3'000</b>	<b>1'468.79</b>	<b>2'293.85</b>
	Nettoergebnis	1'400		2'000		825.06	
<b>9610</b>	<b>Zinsen</b>	<b>1'000</b>	<b>2'400</b>	<b>1'000</b>	<b>3'000</b>	<b>1'468.79</b>	<b>2'293.85</b>
3400.00	Verzinsung laufende Verbindlichkeiten	1'000		1'000		1'026.05	
3499.00	Skonti, Vergütungszinse					442.74	
4401.00	Zinsen Forderungen (Verzugszinse)		2'400		3'000		2'293.85
<b>97</b>	<b>Rückverteilungen</b>				<b>200</b>		
	Nettoergebnis			200			
<b>971</b>	<b>Rückverteilungen aus CO2-Abgabe</b>				<b>200</b>		
	Nettoergebnis			200			
<b>9710</b>	<b>Rückverteilungen aus CO2-Abgabe</b>				<b>200</b>		
4699.10	Rückverteilung CO2-Abgabe				200		
<b>99</b>	<b>Nicht aufgeteilte Posten</b>	<b>4'000</b>	<b>303'800</b>		<b>266'825</b>	<b>437'910.52</b>	<b>207'339.00</b>
	Nettoergebnis	299'800		266'825			230'571.52
<b>995</b>	<b>Neutrale Aufwendungen und Erträge</b>	<b>4'000</b>					<b>19'540.00</b>
	Nettoergebnis		4'000			19'540.00	
<b>9950</b>	<b>Neutrale Aufwendungen und Erträge</b>						<b>19'540.00</b>
4290.00	Übrige Entgelte						19'540.00
<b>9951</b>	<b>Stiftungen</b>	<b>4'000</b>					
3990.00	Seniorenreise	4'000					

## Erfolgsrechnung

Budget / 15.9.2023 1.1.2024 - 31.12.2024 Einwohnergemeinde  
Gemeindeverwaltung Remigen

Nummer	Erfolgsrechnung	Budget 2024		Budget 2023		Rechnung 2022	
		Aufwand	Ertrag	Aufwand	Ertrag	Aufwand	Ertrag
<b>999</b>	<b>Abschluss</b>		<b>303'800</b>		<b>266'825</b>	<b>437'910.52</b>	<b>187'799.00</b>
	Nettoergebnis	303'800		266'825			250'111.52
<b>9990</b>	<b>Abschluss</b>		<b>303'800</b>		<b>266'825</b>	<b>437'910.52</b>	<b>187'799.00</b>
4895.00	Entnahmen aus Aufwertungsreserve		163'100		175'500		187'799.00
9000.00	Ertragsüberschuss Erfolgsrechnung					437'910.52	
9001.00	Aufwandüberschuss Erfolgsrechnung		140'700		91'325		



---

## Artengliederung Erfolgsrechnung EWG Zusammenzug



## Erfolgsrechnung

Budget / 15.9.2023 1.1.2024 - 31.12.2024 Einwohnergemeinde  
Gemeindeverwaltung Remigen

Erfolgsrechnung Artengliederung Zusammenzug		Budget 2024		Budget 2023		Rechnung 2022	
		Aufwand	Ertrag	Aufwand	Ertrag	Aufwand	Ertrag
	<b>ERFOLGSRECHNUNG</b>	<b>5'726'600</b>	<b>5'726'600</b>	<b>5'566'825</b>	<b>5'566'825</b>	<b>5'781'085.06</b>	<b>5'781'085.06</b>
<b>3</b>	<b>Aufwand</b>	<b>5'560'700</b>		<b>5'408'345</b>		<b>5'038'357.09</b>	
30	Personalaufwand	1'025'050		971'450		904'590.70	
31	Sach- + Übriger Betriebsaufwand	1'137'200		1'039'095		846'766.25	
33	Abschreibungen Verwaltungsvermögen	398'500		397'700		325'342.00	
34	Finanzaufwand	1'000		1'000		1'468.79	
35	Einlagen in Fonds und Spezialfinanz.					20'000.00	
36	Transferaufwand	2'958'050		2'962'200		2'903'289.35	
39	Interne Verrechnungen	40'900		36'900		36'900.00	
<b>4</b>	<b>Ertrag</b>		<b>5'585'900</b>		<b>5'475'500</b>		<b>5'781'085.06</b>
40	Fiskalertrag		3'613'600		3'470'900		3'640'869.85
41	Regalien und Konzessionen		28'000		28'000		32'127.70
42	Entgelte		724'800		729'900		823'490.21
43	Verschiedene Erträge						20'473.00
44	Finanzertrag		11'400		10'500		38'443.80
45	Entnahmen aus Fonds und Spezifina		3'800		7'500		16'114.60
46	Transferertrag		1'000'300		1'016'300		984'866.90
48	Ausserordentlicher Ertrag		163'100		175'500		187'799.00
49	Interne Verrechnungen		40'900		36'900		36'900.00
<b>9</b>	<b>Abschlusskonten</b>	<b>165'900</b>	<b>140'700</b>	<b>158'480</b>	<b>91'325</b>	<b>742'727.97</b>	
90	Abschluss Erfolgsrechnung	165'900	140'700	158'480	91'325	742'727.97	



## Artengliederung Erfolgsrechnung Einwohnergemeinde

## Erfolgsrechnung

Budget / 15.9.2023 1.1.2024 - 31.12.2024 Einwohnergemeinde  
Gemeindeverwaltung Remigen

Erfolgsrechnung Artengliederung		Aufwand	Budget 2024 Ertrag	Aufwand	Budget 2023 Ertrag	Aufwand	Rechnung 2022 Ertrag
	<b>ERFOLGSRECHNUNG</b>	<b>5'726'600</b>	<b>5'726'600</b>	<b>5'566'825</b>	<b>5'566'825</b>	<b>5'781'085.06</b>	<b>5'781'085.06</b>
<b>3</b>	<b>Aufwand</b>	<b>5'560'700</b>		<b>5'408'345</b>		<b>5'038'357.09</b>	
<b>30</b>	<b>Personalaufwand</b>	<b>1'025'050</b>		<b>971'450</b>		<b>904'590.70</b>	
<b>300</b>	<b>Behörden und Kommissionen</b>	<b>92'100</b>		<b>95'800</b>		<b>83'469.50</b>	
<b>3000</b>	<b>Löhne, Tag- und Sitzungsgelder</b>	<b>92'100</b>		<b>95'800</b>		<b>83'469.50</b>	
3000.00	Sitzungs-/Taggelder Kommissionen	800		800		678.00	
3000.01	Entschädigung Wahlbüro	3'000		4'700		1'530.00	
3000.02	Entschädigung Finanzkommission	4'300		4'300		4'443.00	
3000.03	Besoldung Gemeinderat	84'000		86'000		76'818.50	
<b>301</b>	<b>Löhne des Verwaltungs-+ Betriebspersonal</b>	<b>748'800</b>		<b>712'500</b>		<b>676'545.60</b>	
<b>3010</b>	<b>Löhne des Verwaltungs-+ Betriebspersonal</b>	<b>748'800</b>		<b>712'500</b>		<b>676'545.60</b>	
3010.00	Löhne Verwaltungs-/Betriebspersonal	695'950		668'600		645'996.60	
3010.01	Löhne nebenamtliches Personal	52'850		30'900		41'434.40	
3010.03	Rückstellung Löhne Verwaltungs-/Betriebspersonal			13'000		-241.00	
3010.09	Erstattung Lohn Verwaltungs- und Betriebspersonal					-10'644.40	
<b>302</b>	<b>Löhne der Lehrkräfte</b>	<b>11'850</b>		<b>8'340</b>		<b>3'831.10</b>	
<b>3020</b>	<b>Löhne der Lehrkräfte</b>	<b>11'850</b>		<b>8'340</b>		<b>3'831.10</b>	
3020.00	Löhne der Lehrkräfte	11'850		8'340		3'831.10	
<b>305</b>	<b>Arbeitgeberbeiträge</b>	<b>135'500</b>		<b>128'040</b>		<b>122'644.30</b>	
<b>3050</b>	<b>AG-Beiträge AHV,IV,EO,ALV VV-Kosten</b>	<b>50'500</b>		<b>49'050</b>		<b>48'021.10</b>	
3050.00	AG-Beiträge AHV, IV, EO, ALV, VK	50'500		49'050		48'021.10	
<b>3052</b>	<b>AG-Beiträge an andere Pensionskassen</b>	<b>61'600</b>		<b>55'850</b>		<b>52'529.15</b>	
3052.00	AG-Beiträge Pensionskassen	61'600		55'850		52'529.15	
<b>3053</b>	<b>AG-Beiträge an Unfallversicherungen</b>	<b>9'200</b>		<b>9'350</b>		<b>8'281.60</b>	

## Erfolgsrechnung

Budget / 15.9.2023 1.1.2024 - 31.12.2024 Einwohnergemeinde  
Gemeindeverwaltung Remigen

Erfolgsrechnung Artengliederung		Budget 2024	Budget 2023	Rechnung 2022			
		Aufwand	Ertrag	Aufwand	Ertrag	Aufwand	Ertrag
3053.00	AG-Beiträge an Unfallversicherungen	9'200		9'350		8'281.60	
<b>3054</b>	<b>AG-Beiträge an Familienausgleichskasse</b>	<b>11'000</b>		<b>10'850</b>		<b>10'739.15</b>	
3054.00	AG-Beiträge an Familienausgleichskasse	11'000		10'850		10'739.15	
<b>3055</b>	<b>AG-Beiträge an KK-Taggeldversicherungen</b>	<b>2'000</b>		<b>1'700</b>		<b>1'833.30</b>	
3055.00	AG-Beiträge an Krankentaggeldversicherung	2'000		1'700		1'833.30	
<b>3059</b>	<b>Übrige AG-Beiträge</b>	<b>1'200</b>		<b>1'240</b>		<b>1'240.00</b>	
3059.01	Schülerunfallversicherung	1'200		1'240		1'240.00	
<b>309</b>	<b>Übriger Personalaufwand</b>	<b>36'800</b>		<b>26'770</b>		<b>18'100.20</b>	
<b>3090</b>	<b>Aus- + Weiterbildung des Personals</b>	<b>23'800</b>		<b>13'800</b>		<b>9'211.60</b>	
3090.00	Aus- und Weiterbildung Personal	23'800		13'800		9'211.60	
<b>3091</b>	<b>Personalwerbung</b>	<b>600</b>		<b>600</b>		<b>564.65</b>	
3091.00	Personalwerbung	600		600		564.65	
<b>3099</b>	<b>Übriger Personalaufwand</b>	<b>12'400</b>		<b>12'370</b>		<b>8'323.95</b>	
3099.00	Übriger Personalaufwand	11'000		11'000		7'113.95	
3099.01	Verbandsbeiträge Personal	1'400		1'370		1'210.00	
<b>31</b>	<b>Sach- + Übriger Betriebsaufwand</b>	<b>1'137'200</b>		<b>1'039'095</b>		<b>846'766.25</b>	
<b>310</b>	<b>Material- + Warenaufwand</b>	<b>113'850</b>		<b>116'805</b>		<b>79'279.86</b>	
<b>3100</b>	<b>Büromaterial</b>	<b>15'700</b>		<b>15'900</b>		<b>12'635.30</b>	
3100.00	Büromaterial	14'000		15'000		10'887.95	
3100.01	EDV-Verbrauchsmaterial	1'700		900		1'747.35	
<b>3101</b>	<b>Betriebs-, Verbrauchsmaterial</b>	<b>23'300</b>		<b>29'000</b>		<b>11'219.45</b>	
3101.00	Betriebs- und Verbrauchsmaterial	21'300		26'000		9'327.65	
3101.01	Betriebsmaterial Fahrzeuge	2'000		3'000		1'891.80	
<b>3102</b>	<b>Drucksachen, Publikationen</b>	<b>6'300</b>		<b>6'800</b>		<b>6'569.30</b>	
3102.00	Drucksachen, Publikationen	6'300		6'800		6'527.30	

## Erfolgsrechnung

Budget / 15.9.2023 1.1.2024 - 31.12.2024 Einwohnergemeinde  
Gemeindeverwaltung Remigen

Erfolgsrechnung Artengliederung		Budget 2024	Budget 2023	Rechnung 2022			
		Aufwand	Ertrag	Aufwand	Ertrag	Aufwand	Ertrag
3102.01	Bauausschreibungen					42.00	
<b>3104</b>	<b>Lehrmittel</b>	<b>68'550</b>		<b>65'105</b>		<b>48'855.81</b>	
3104.00	Lehrmittel	48'050		45'815		36'346.21	
3104.01	EDV-Verbrauchsmaterial Schule	2'000		2'000		1'141.45	
3104.02	Textiles Werken	13'700		13'050		6'370.70	
3104.03	Werken					2'847.95	
3104.04	Projektunterricht / -woche	4'800		4'240		2'149.50	
<b>311</b>	<b>Nicht aktivierbare Anlagen</b>	<b>51'250</b>		<b>25'335</b>		<b>30'436.30</b>	
<b>3110</b>	<b>Büromöbel und -geräte, Schulmobiliar</b>	<b>5'000</b>		<b>4'500</b>		<b>10'999.55</b>	
3110.00	Anschaffung Büromobiliar/-geräte	1'000		500		3'003.45	
3110.01	Anschaffung Schulmobilien	4'000		4'000		7'996.10	
<b>3111</b>	<b>Apparate, Maschinen, Geräte, Fz,Werkzeug</b>	<b>45'750</b>		<b>20'335</b>		<b>19'436.75</b>	
3111.00	Anschaffung Maschinen, Geräte, Fahrzeuge	45'750		20'335		19'436.75	
<b>3112</b>	<b>Kleider, Wäsche, Vorhänge</b>	<b>500</b>		<b>500</b>			
3112.01	Anschaffung persönliche Ausrüstung	500		500			
<b>312</b>	<b>Ver- und Entsorgung</b>	<b>114'150</b>		<b>119'300</b>		<b>99'528.75</b>	
<b>3120</b>	<b>Ver- und Entsorgung</b>	<b>114'150</b>		<b>119'300</b>		<b>99'528.75</b>	
3120.00	Energie, Wasser, Abwasser	55'950		60'350		45'449.10	
3120.01	Kehrichtgebühren Gemeindeabteilungen	3'700		4'300		3'420.00	
3120.02	Abwassergebühren Kantonsstrassen	4'600		4'650		4'631.10	
3120.03	Abwassergebühren Gemeindestrassen	13'000		13'000		12'924.00	
3120.04	Energie Strassenbeleuchtung	14'000		14'000		12'592.05	
3120.05	Wasser öffentliche Brunnen	2'900		3'000		2'953.95	
3120.06	Wasserankauf	20'000		20'000		17'558.55	
<b>313</b>	<b>Dienstleistungen und Honorare</b>	<b>447'700</b>		<b>376'090</b>		<b>314'532.27</b>	
<b>3130</b>	<b>Dienstleistungen Dritter</b>	<b>249'300</b>		<b>249'100</b>		<b>204'492.52</b>	
3130.00	Dienstleistungen Dritter	102'750		89'350		60'122.82	
3130.01	Portokosten	12'000		12'400		11'304.10	

## Erfolgsrechnung

Budget / 15.9.2023 1.1.2024 - 31.12.2024 Einwohnergemeinde  
Gemeindeverwaltung Remigen

Erfolgsrechnung Artengliederung		Budget 2024	Budget 2023	Rechnung 2022
	Aufwand	Ertrag	Aufwand	Ertrag
3130.02	Telefongebühren	3'800	6'800	3'689.60
3130.03	Externe Rechnungsprüfung	2'000	2'000	1'731.30
3130.04	Vorschuss Betreuungskosten	4'500	3'500	4'522.30
3130.05	Gebühren Dokumente Einwohner	900	900	778.80
3130.06	Baubewilligungsverfahren	25'000	35'000	15'281.60
3130.07	Hauskehricht, Transport	29'000	27'000	29'150.70
3130.08	Hauskehricht, Verbrennung	23'000	23'000	21'618.45
3130.09	Grüngut, Transport und Deponie	34'000	34'000	34'439.35
3130.10	Glas Recycling	3'000	3'000	3'139.90
3130.11	Metalle	800	800	668.15
3130.12	Übrige Abfallarten	1'000	1'000	888.55
3130.13	Bestattungskosten, Kremation	6'000	9'000	4'514.95
3130.14	Mitgliederbeiträge	1'550	1'350	1'390.00
3130.15	Externes Büro			11'251.95
<b>3132</b>	<b>Honorare ext. Berater, Gutachter, Fachexp.</b>	<b>76'100</b>	<b>68'640</b>	<b>52'101.50</b>
3132.00	Honorare externe Berater, Gutachter	61'000	53'840	39'523.35
3132.01	Dienstleistungen Forstbetrieb	5'100	6'100	2'465.00
3132.02	Brandschutzkontrollen	2'000	2'000	1'159.15
3132.03	EDV-Beratung Anwendung	8'000	6'700	8'954.00
<b>3133</b>	<b>Informatik-Nutzungsaufwand</b>	<b>99'700</b>	<b>35'700</b>	<b>36'838.45</b>
3133.01	EDV-Rechenzentrum	99'700	35'700	36'838.45
<b>3134</b>	<b>Sachversicherungsprämien</b>	<b>15'400</b>	<b>15'550</b>	<b>13'391.85</b>
3134.00	Sachversicherungsprämien	11'400	11'650	9'409.75
3134.01	Haftpflichtversicherung	4'000	3'900	3'982.10
<b>3136</b>	<b>Honorare privatärztlicher Tätigkeit</b>	<b>5'800</b>	<b>5'800</b>	<b>6'254.00</b>
3136.00	Schularzt	600	600	315.05
3136.01	Schulzahnarzt	5'200	5'200	5'938.95
<b>3137</b>	<b>Steuern und Abgaben</b>	<b>1'400</b>	<b>1'300</b>	<b>1'453.95</b>
3137.00	Steuern und Abgaben	700	700	730.20
3137.02	Verkehrssteuern Fahrzeuge	700	600	723.75
<b>314</b>	<b>Baulicher Unterhalt</b>	<b>225'450</b>	<b>184'650</b>	<b>187'888.15</b>

## Erfolgsrechnung

Budget / 15.9.2023 1.1.2024 - 31.12.2024 Einwohnergemeinde  
Gemeindeverwaltung Remigen

Erfolgsrechnung Artengliederung		Budget 2024	Budget 2023	Rechnung 2022	
		Aufwand	Ertrag	Aufwand	Ertrag
<b>3140</b>	<b>Unterhalt Grundstücken</b>	<b>10'300</b>		<b>13'200</b>	<b>11'194.15</b>
3140.00	Unterhalt an Grundstücken	1'000		1'000	
3140.01	Unterhalt Sportanlagen	6'100		6'100	5'598.65
3140.03	Unterhalt Sammelstelle	3'200		6'100	5'595.50
<b>3141</b>	<b>Unterhalt Strassen / Verkehrswege</b>	<b>70'500</b>		<b>82'500</b>	<b>68'207.85</b>
3141.00	Unterhalt Strassen/Verkehrswege	52'500		64'500	41'372.70
3141.01	Unterhalt Strassenbeleuchtung	8'000		8'000	7'789.40
3141.02	Reinigung Strassenschächte	10'000		10'000	19'045.75
<b>3142</b>	<b>Unterhalt Wasserbau</b>	<b>8'000</b>		<b>10'000</b>	<b>6'434.15</b>
3142.00	Unterhalt Wasserbau	8'000		10'000	6'434.15
<b>3143</b>	<b>Unterhalt Tiefbauten</b>	<b>93'000</b>		<b>46'000</b>	<b>33'133.50</b>
3143.00	Unterhalt Tiefbauten	1'000		3'000	4'127.80
3143.01	Unterhalt Werkleitungen	92'000		43'000	29'005.70
<b>3144</b>	<b>Unterhalt Hochbauten</b>	<b>43'650</b>		<b>32'950</b>	<b>68'918.50</b>
3144.00	Unterhalt Hochbauten	6'000		4'900	677.35
3144.01	Unterhalt Gemeindehaus	3'650		7'200	19'165.40
3144.02	Unterhalt Werkhof	1'500		4'000	
3144.03	Unterhalt Schulhaus	30'000		12'850	49'075.75
3144.04	Unterhalt Kindergarten	1'500		3'000	
3144.05	Unterhalt Kleinkinderspielplatz	1'000		1'000	
<b>315</b>	<b>Unterhalt Mobilien + immat. Anlagen</b>	<b>78'600</b>		<b>94'570</b>	<b>55'668.45</b>
<b>3150</b>	<b>Unterhalt Büromöbel und -geräte, Schulmobiliar</b>	<b>1'400</b>		<b>1'400</b>	<b>165.00</b>
3150.00	Unterhalt Büromöbel und -geräte, Schulmobiliar	1'400		1'400	165.00
<b>3151</b>	<b>Apparate, Maschinen, Geräte, Fz,Werkzeug</b>	<b>30'900</b>		<b>31'300</b>	<b>14'959.60</b>
3151.00	Unterhalt Apparate, Maschinen, Geräte	23'300		12'350	9'634.90
3151.02	Unterhalt Wartungsverträge	4'600		4'750	4'242.75
3151.03	Unterhalt Fahrzeuge	2'000		2'000	1'081.95
3151.04	Unterhalt Turn- und Sportgeräte	1'000		12'200	

## Erfolgsrechnung

Budget / 15.9.2023 1.1.2024 - 31.12.2024 Einwohnergemeinde  
Gemeindeverwaltung Remigen

Erfolgsrechnung Artengliederung		Budget 2024	Budget 2023	Rechnung 2022			
		Aufwand	Ertrag	Aufwand	Ertrag	Aufwand	Ertrag
<b>3153</b>	<b>Informatik-Unterhalt (Hardware)</b>	<b>18'900</b>		<b>18'700</b>		<b>19'287.45</b>	
3153.00	Unterhalt Informatik-Hardware	18'900		18'700		19'287.45	
<b>3158</b>	<b>Unterhalt immaterielle Anlagen</b>	<b>27'400</b>		<b>43'170</b>		<b>21'256.40</b>	
3158.01	Unterhalt von Software	27'400		43'170		21'256.40	
<b>316</b>	<b>Mieten, Leasing, Pachten, Benützungsgeb.</b>	<b>3'300</b>		<b>4'640</b>		<b>2'490.00</b>	
<b>3160</b>	<b>Miete und Pacht Liegenschaften</b>	<b>1'400</b>		<b>1'440</b>		<b>1'440.00</b>	
3160.00	Miete und Pacht Liegenschaften	1'400		1'440		1'440.00	
<b>3161</b>	<b>Mieten, Benützungskosten Mobilien</b>	<b>1'900</b>		<b>3'200</b>		<b>1'050.00</b>	
3161.00	Mieten, Benützungskosten	1'900		3'200		1'050.00	
<b>317</b>	<b>Spesenentschädigungen</b>	<b>87'000</b>		<b>104'955</b>		<b>60'215.70</b>	
<b>3170</b>	<b>Reisekosten und Spesen</b>	<b>43'500</b>		<b>66'750</b>		<b>35'173.45</b>	
3170.00	Reisekosten und Spesen	15'600		19'900		14'316.50	
3170.01	Ehrenaufgaben, Repräsentationsspesen	3'600		3'100		2'311.50	
3170.02	Kulturelle Veranstaltungen	9'000		8'500		3'090.45	
3170.03	Bundesfeier	3'000		3'000		2'530.00	
3170.04	Schülertransportkosten	12'300		12'250		11'125.00	
3170.05	Jugendfest			20'000		1'800.00	
<b>3171</b>	<b>Exkursionen, Schulreisen und Lager</b>	<b>43'500</b>		<b>38'205</b>		<b>25'042.25</b>	
3171.00	Exkursionen, Schulreisen und Lager	33'500		28'205		14'423.15	
3171.01	Seniorenausflug	10'000		10'000		10'619.10	
<b>318</b>	<b>Wertberichtigungen auf Forderungen</b>	<b>8'600</b>		<b>6'100</b>		<b>9'010.20</b>	
<b>3180</b>	<b>Wertberichtigungen auf Forderungen</b>	<b>3'000</b>		<b>3'000</b>		<b>3'263.00</b>	
3180.09	Wertberichtigungen auf Forderungen	3'000		3'000		3'263.00	
<b>3181</b>	<b>Tatsächliche Forderungsverluste</b>	<b>5'600</b>		<b>3'100</b>		<b>5'747.20</b>	
3181.00	Tatsächliche Forderungsverluste	6'300		3'100		6'475.80	
3181.09	Eingang abgeschriebener Forderungen	-700				-728.60	



## Erfolgsrechnung

Budget / 15.9.2023 1.1.2024 - 31.12.2024 Einwohnergemeinde  
Gemeindeverwaltung Remigen

Erfolgsrechnung Artengliederung		Budget 2024		Budget 2023		Rechnung 2022	
		Aufwand	Ertrag	Aufwand	Ertrag	Aufwand	Ertrag
<b>319</b>	<b>Verschiedener Betriebsaufwand</b>	<b>7'300</b>		<b>6'650</b>		<b>7'716.57</b>	
<b>3192</b>	<b>Abgeltung von Rechten</b>	<b>4'500</b>		<b>3'800</b>		<b>4'502.80</b>	
3192.01	Grundwasserkonzessionsgebühren	4'500		3'800		4'502.80	
<b>3199</b>	<b>Übriger Betriebsaufwand</b>	<b>2'800</b>		<b>2'850</b>		<b>3'213.77</b>	
3199.00	Übriger Betriebsaufwand	2'800		2'850		3'213.77	
<b>33</b>	<b>Abschreibungen Verwaltungsvermögen</b>	<b>398'500</b>		<b>397'700</b>		<b>325'342.00</b>	
<b>330</b>	<b>Abschreibungen Sachanlagen VV</b>	<b>398'500</b>		<b>397'700</b>		<b>325'342.00</b>	
<b>3300</b>	<b>Planmässige Abschreibungen Sachanlagen</b>	<b>398'500</b>		<b>397'700</b>		<b>325'342.00</b>	
3300.10	Planmässige Abschreibung Strassen / Verk	66'200		66'200		62'513.00	
3300.30	Planmässige Abschreibungen Tiefbauten al	16'300		16'300		16'184.00	
3300.31	Planmässige Abschreibungen Tiefbauten sp	101'500		100'700		85'864.00	
3300.40	Planmässige Abschreibungen Hochbauten al	128'100		128'100		128'129.00	
3300.41	Planmässige Abschreibungen Hochbauten sp	8'100		8'100		8'047.00	
3300.60	Planmässige Abschreibungen Mobilien VV allgemeiner	78'300		78'300		24'605.00	
<b>34</b>	<b>Finanzaufwand</b>	<b>1'000</b>		<b>1'000</b>		<b>1'468.79</b>	
<b>340</b>	<b>Zinsaufwand</b>	<b>1'000</b>		<b>1'000</b>		<b>1'026.05</b>	
<b>3400</b>	<b>Verzinsung laufende Verbindlichkeiten</b>	<b>1'000</b>		<b>1'000</b>		<b>1'026.05</b>	
3400.00	Verzinsung laufende Verbindlichkeiten	1'000		1'000		1'026.05	
<b>349</b>	<b>Verschiedener Finanzaufwand</b>					<b>442.74</b>	
<b>3499</b>	<b>Übriger Finanzaufwand</b>					<b>442.74</b>	
3499.00	Skonti, Vergütungszinse					442.74	
<b>35</b>	<b>Einlagen in Fonds und Spezialfinanz.</b>					<b>20'000.00</b>	
<b>351</b>	<b>Einlagen in Fonds + SpezFina im EK</b>					<b>20'000.00</b>	
<b>3512</b>	<b>Einlagen in Legate und Stiftungen ohne eigene Rechts..</b>					<b>20'000.00</b>	

## Erfolgsrechnung

Budget / 15.9.2023 1.1.2024 - 31.12.2024 Einwohnergemeinde  
Gemeindeverwaltung Remigen

Erfolgsrechnung Artengliederung		Budget 2024	Budget 2023	Rechnung 2022			
		Aufwand	Ertrag	Aufwand	Ertrag	Aufwand	Ertrag
3512.00	Einlagen in Legate und Stiftungen ohne eigene Rechtspers..					20'000.00	
<b>36</b>	<b>Transferaufwand</b>	<b>2'958'050</b>		<b>2'962'200</b>		<b>2'903'289.35</b>	
<b>360</b>	<b>Ertragsanteile an Dritte</b>	<b>3'200</b>		<b>3'200</b>		<b>3'001.40</b>	
<b>3601</b>	<b>... an Kantone und Konkordate</b>	<b>3'200</b>		<b>3'200</b>		<b>3'001.40</b>	
3601.01	Gebühren Pass/Identitätskarten	3'200		3'200		3'001.40	
<b>361</b>	<b>Entschädigungen an Gemeinwesen</b>	<b>1'068'950</b>		<b>1'043'150</b>		<b>1'018'930.30</b>	
<b>3611</b>	<b>... an den Kanton</b>	<b>50'800</b>		<b>50'800</b>		<b>50'336.50</b>	
3611.00	Entschädigungen an Kanton	11'000		11'500		10'305.65	
3611.01	Entschädigungen Kanton (Steueramt)	33'000		32'800		33'246.00	
3611.02	Gebühren Migrationsamt	6'800		6'500		6'784.85	
<b>3612</b>	<b>... an Gemeinden und Gemeindeverbände</b>	<b>1'018'150</b>		<b>992'350</b>		<b>968'593.80</b>	
3612.00	Entschädigung an Gemeinden	481'100		471'100		499'902.20	
3612.01	Kindes- und Erwachsenenschutzdienst Brugg	108'000		92'000		87'715.75	
3612.02	Regionales Zivilstandsamt Brugg	3'500		4'600		5'373.65	
3612.03	Jugend- und Familienberatung	14'500		11'000		9'901.60	
3612.04	Schulgelder an Gemeinden	338'300		343'000		300'557.70	
3612.05	Hydrantenentschädigung	35'600		35'600		35'600.00	
3612.06	Verwaltungsentschädigung	23'000		21'400		17'233.70	
3612.08	Mütter-/Väterberatung	13'000		12'500		11'288.70	
3612.10	Interne Verrechnung Löhne EG/OG	1'150		1'150		1'020.50	
<b>363</b>	<b>Beiträge an Gemeinwesen und Dritte</b>	<b>1'767'700</b>		<b>1'797'650</b>		<b>1'786'323.65</b>	
<b>3631</b>	<b>... an den Kanton</b>	<b>1'304'700</b>		<b>1'283'700</b>		<b>1'323'298.35</b>	
3631.00	Beiträge an Kanton	509'200		486'500		487'372.65	
3631.01	Schulgelder an kantonale Schulen	80'000		70'000		80'889.00	
3631.02	Besoldungsanteile an Kanton	715'500		727'200		755'036.70	
<b>3632</b>	<b>... an Gemeinden und Gemeindezweckverb</b>	<b>30'900</b>		<b>72'400</b>		<b>27'290.15</b>	
3632.00	Beiträge Gemeinden und Gemeindeverbände	13'000		15'500		12'683.00	
3632.01	Besoldungsanteile an Gemeinden	12'400		48'000		9'567.15	

## Erfolgsrechnung

Budget / 15.9.2023 1.1.2024 - 31.12.2024 Einwohnergemeinde  
Gemeindeverwaltung Remigen

Erfolgsrechnung Artengliederung		Budget 2024	Budget 2023	Rechnung 2022
		Aufwand	Aufwand	Aufwand
		Ertrag	Ertrag	Ertrag
3632.02	Beiträge an Gemeinden für HPS-Schulen	5'500	8'900	5'040.00
<b>3634</b>	<b>... an öffentliche Unternehmungen</b>	<b>73'200</b>	<b>144'300</b>	<b>128'929.00</b>
3634.00	Beiträge an öffentliche Unternehmungen	200	100	200.00
3634.01	Ankauf Tageskarten SBB		56'000	56'069.00
3634.02	Schulgelder an Berufsschulen	35'000	35'000	34'900.00
3634.03	Beiträge an Sonderschulen	38'000	53'200	37'760.00
<b>3636</b>	<b>... an private Organisations ohne Erwerbszweck</b>	<b>157'300</b>	<b>158'750</b>	<b>137'917.50</b>
3636.00	Beiträge an private Organisationen	12'300	11'750	11'496.00
3636.01	Spitex / Kinderspitex	145'000	147'000	126'421.50
<b>3637</b>	<b>... an private Haushalte</b>	<b>201'600</b>	<b>138'500</b>	<b>168'888.65</b>
3637.00	Beiträge an Private	42'000	15'000	26'687.75
3637.01	Materielle Hilfe	60'000	75'000	57'353.35
3637.05	Alimentenbevorschussung	12'000	10'000	16'814.80
3637.06	Beiträge an Bienenzüchter	600	500	520.00
3637.07	Materielle Hilfe Asylbewerber	30'000	35'000	28'413.40
3637.08	Beiträge Kinderbetreuung	12'000	3'000	11'730.00
3637.09	Materielle Hilfe Schutzbedürftige	45'000		27'369.35
<b>366</b>	<b>Abschreibungen Investitionsbeiträge</b>	<b>118'200</b>	<b>118'200</b>	<b>95'034.00</b>
<b>3660</b>	<b>Planmässige Abschreibung Inv.Beiträge</b>	<b>118'200</b>	<b>118'200</b>	<b>95'034.00</b>
3660.10	Planmässige Abschreibungen IR-Beiträge K	49'000	49'000	25'982.00
3660.20	Planmässige Abschreibungen IR-Beiträge	68'500	68'500	68'395.00
3660.60	Planmässige Abschreib. IR-Beiträge allg.	700	700	657.00
<b>39</b>	<b>Interne Verrechnungen</b>	<b>40'900</b>	<b>36'900</b>	<b>36'900.00</b>
<b>392</b>	<b>.. von Pacht, Mieten, Benützungskosten</b>	<b>36'900</b>	<b>36'900</b>	<b>36'900.00</b>
<b>3920</b>	<b>iV von Pacht, Mieten, Benützungskosten</b>	<b>36'900</b>	<b>36'900</b>	<b>36'900.00</b>
3920.00	Interne Verrechnung Benützungskosten	36'900	36'900	36'900.00
<b>399</b>	<b>Übrige interne Verrechnungen</b>	<b>4'000</b>		

## Erfolgsrechnung

Budget / 15.9.2023 1.1.2024 - 31.12.2024 Einwohnergemeinde  
Gemeindeverwaltung Remigen

Erfolgsrechnung Artengliederung		Aufwand	Budget 2024 Ertrag	Aufwand	Budget 2023 Ertrag	Aufwand	Rechnung 2022 Ertrag
<b>3990</b>	<b>Übrige interne Verrechnungen</b>	<b>4'000</b>					
3990.00	Seniorenreise	4'000					
<b>4</b>	<b>Ertrag</b>		<b>5'585'900</b>		<b>5'475'500</b>		<b>5'781'085.06</b>
<b>40</b>	<b>Fiskalertrag</b>		<b>3'613'600</b>		<b>3'470'900</b>		<b>3'640'869.85</b>
<b>400</b>	<b>Direkte Steuern natürliche Personen</b>		<b>3'399'600</b>		<b>3'232'400</b>		<b>3'391'445.25</b>
<b>4000</b>	<b>Einkommenssteuern natürliche Personen</b>		<b>2'959'600</b>		<b>2'853'400</b>		<b>2'974'642.05</b>
4000.00	Einkommenssteuern natürliche Personen Rechnungsjahr		2'760'000		2'630'000		2'745'861.17
4000.10	Einkommenssteuern natürliche Personen frühere Jahre		200'000		223'000		229'112.23
4000.30	Pauschale Steueranrechnung natürliche Pe		-400		400		-331.35
<b>4001</b>	<b>Vermögenssteuern natürliche Personen</b>		<b>350'000</b>		<b>277'000</b>		<b>326'738.60</b>
4001.00	Vermögenssteuern natürliche Personen Rechnungsjahr		320'000		250'000		299'343.63
4001.10	Vermögenssteuern natürliche Personen früherer Jahre		30'000		27'000		27'394.97
<b>4002</b>	<b>Quellensteuern natürliche Personen</b>		<b>90'000</b>		<b>102'000</b>		<b>90'064.60</b>
4002.00	Quellensteuern natürliche Personen		90'000		102'000		90'064.60
<b>401</b>	<b>Direkte Steuern juristische Personen</b>		<b>140'000</b>		<b>160'000</b>		<b>160'432.25</b>
<b>4010</b>	<b>Gewinnsteuern juristische Personen</b>		<b>140'000</b>		<b>160'000</b>		<b>160'432.25</b>
4010.00	Gewinn- und Kapitalsteuern juristische Personen		140'000		160'000		160'432.25
<b>402</b>	<b>Übrige Direkte Steuern</b>		<b>65'000</b>		<b>70'000</b>		<b>79'952.35</b>
<b>4021</b>	<b>Grundsteuern</b>		<b>10'000</b>		<b>10'000</b>		<b>11'199.35</b>
4021.01	Feldwegunterhaltsbeiträge		10'000		10'000		11'199.35
<b>4022</b>	<b>Vermögensgewinnsteuern</b>		<b>50'000</b>		<b>55'000</b>		<b>49'375.00</b>
4022.00	Grundstückgewinnsteuern		50'000		55'000		49'375.00
<b>4024</b>	<b>Erbschafts- und Schenkungssteuern</b>		<b>5'000</b>		<b>5'000</b>		<b>19'378.00</b>
4024.00	Erbschafts- und Schenkungssteuern		5'000		5'000		19'378.00

## Erfolgsrechnung

Budget / 15.9.2023 1.1.2024 - 31.12.2024 Einwohnergemeinde  
Gemeindeverwaltung Remigen

Erfolgsrechnung Artengliederung		Budget 2024	Budget 2023	Rechnung 2022
	Aufwand	Ertrag	Aufwand	Ertrag
<b>403</b>	<b>Besitz- und Aufwandsteuern</b>			<b>9'040.00</b>
<b>4033</b>	<b>Hundetaxen</b>	<b>9'000</b>	<b>8'500</b>	<b>9'040.00</b>
4033.00	Hundetaxen	9'000	8'500	9'040.00
<b>41</b>	<b>Regalien und Konzessionen</b>	<b>28'000</b>	<b>28'000</b>	<b>32'127.70</b>
<b>412</b>	<b>Konzessionen</b>	<b>28'000</b>	<b>28'000</b>	<b>32'127.70</b>
<b>4120</b>	<b>Konzessionen</b>	<b>28'000</b>	<b>28'000</b>	<b>32'127.70</b>
4120.01	Konzessionsgebühr	28'000	28'000	32'127.70
<b>42</b>	<b>Entgelte</b>	<b>724'800</b>	<b>729'900</b>	<b>823'490.21</b>
<b>420</b>	<b>Ersatzabgaben</b>	<b>37'000</b>	<b>37'000</b>	<b>35'829.60</b>
<b>4200</b>	<b>Ersatzabgaben</b>	<b>37'000</b>	<b>37'000</b>	<b>35'829.60</b>
4200.02	Feuerwehrpflicht-Ersatzabgabe	37'000	37'000	35'829.60
<b>421</b>	<b>Gebühren für Amtshandlungen</b>	<b>43'500</b>	<b>55'500</b>	<b>36'219.65</b>
<b>4210</b>	<b>Gebühren für Amtshandlungen</b>	<b>43'500</b>	<b>55'500</b>	<b>36'219.65</b>
4210.00	Gebühren für Amtshandlungen	6'000	7'500	8'372.75
4210.01	Bauordnungsgebühren	22'000	32'000	12'663.50
4210.02	Gebühren Einwohnerkontrolle	14'000	14'500	13'933.40
4210.03	Gebühren Einbürgerungen	1'500	1'500	1'250.00
<b>424</b>	<b>Benützungsgebühren und Dienstleistungen</b>	<b>529'000</b>	<b>538'850</b>	<b>604'840.45</b>
<b>4240</b>	<b>Benützungsgebühren und Dienstleistungen</b>	<b>529'000</b>	<b>538'850</b>	<b>604'840.45</b>
4240.00	Benützungsgebühren und Dienstleistungen	700	550	770.00
4240.01	Verkauf Tageskarten SBB		57'000	62'142.90
4240.02	Wasserzins	200'000	180'000	204'358.75
4240.03	Abwassergebühren	190'000	165'000	196'728.65
4240.04	Abwassergebühren Kantonsstrassen	4'300	4'300	4'300.00
4240.05	Abwassergebühren Gemeindestrassen	12'000	12'000	12'000.00
4240.06	Kehrichtgebühren	122'000	120'000	124'540.15

## Erfolgsrechnung

Budget / 15.9.2023 1.1.2024 - 31.12.2024 Einwohnergemeinde  
Gemeindeverwaltung Remigen

Erfolgsrechnung Artengliederung		Aufwand	Budget 2024 Ertrag	Aufwand	Budget 2023 Ertrag	Aufwand	Rechnung 2022 Ertrag
<b>425</b>	<b>Erlös aus Verkäufen</b>				<b>2'000</b>		
<b>4250</b>	<b>Verkäufe</b>				<b>2'000</b>		
4250.00	Verkäufe				2'000		
<b>426</b>	<b>Rückerstattungen</b>		<b>66'300</b>		<b>57'550</b>		<b>75'407.31</b>
<b>4260</b>	<b>Rückerstattungen Dritter</b>		<b>66'300</b>		<b>57'550</b>		<b>75'407.31</b>
4260.00	Rückerstattungen Dritter		39'500		17'500		56'438.46
4260.01	Rückerstattungen Betreuungskosten		1'500		2'000		1'468.90
4260.02	Rückerstattung Publikationskosten BG				500		412.95
4260.03	Erlös Altmetallentsorgung		100		150		121.10
4260.04	Erlös Altglasentsorgung		2'700		2'500		2'731.35
4260.05	Rückerstattung Materielle Hilfe		10'000		20'000		1'497.85
4260.06	Rückerstattung Alimentenbevorschussung				4'000		
4260.07	Rückerstattung Elternanteil Sonderschule		7'500		9'900		7'600.00
4260.08	Erlös Altpapiersammlung		5'000		1'000		5'136.70
<b>427</b>	<b>Bussen</b>		<b>49'000</b>		<b>39'000</b>		<b>51'653.20</b>
<b>4270</b>	<b>Bussen</b>		<b>49'000</b>		<b>39'000</b>		<b>51'653.20</b>
4270.00	Bussen		49'000		39'000		51'653.20
<b>429</b>	<b>Übrige Entgelte</b>						<b>19'540.00</b>
<b>4290</b>	<b>Übrige Entgelte</b>						<b>19'540.00</b>
4290.00	Übrige Entgelte						19'540.00
<b>43</b>	<b>Verschiedene Erträge</b>						<b>20'473.00</b>
<b>439</b>	<b>Übriger Ertrag</b>						<b>20'473.00</b>
<b>4390</b>	<b>Übriger Ertrag</b>						<b>20'473.00</b>
4390.00	Übriger Ertrag						20'473.00
<b>44</b>	<b>Finanzertrag</b>		<b>11'400</b>		<b>10'500</b>		<b>38'443.80</b>

## Erfolgsrechnung

Budget / 15.9.2023 1.1.2024 - 31.12.2024 Einwohnergemeinde  
Gemeindeverwaltung Remigen

Erfolgsrechnung Artengliederung		Budget 2024	Budget 2023	Rechnung 2022
	Aufwand	Ertrag	Aufwand	Ertrag
<b>440</b>	<b>Zinsertrag</b>		<b>3'000</b>	<b>2'293.85</b>
<b>4401</b>	<b>Zinsen Forderungen und Kontokorrente</b>	<b>2'400</b>	<b>3'000</b>	<b>2'293.85</b>
4401.00	Zinsen Forderungen (Verzugszinse)	2'400	3'000	2'293.85
<b>441</b>	<b>Realisierte Gewinne FV</b>			<b>23'229.00</b>
<b>4411</b>	<b>Gewinn aus Verkäufen von Sachanlagen FV</b>			<b>23'229.00</b>
4411.00	Gewinn aus Verkäufen von Sachanlagen FV			23'229.00
<b>447</b>	<b>Liegenschaftenertrag VV</b>	<b>9'000</b>	<b>7'500</b>	<b>12'920.95</b>
<b>4470</b>	<b>Pacht- und Mietzinse Liegenschaften VV</b>	<b>9'000</b>	<b>7'500</b>	<b>12'920.95</b>
4470.00	Pacht-/Mietzinse Liegenschaften VV	9'000	7'500	12'920.95
<b>45</b>	<b>Entnahmen aus Fonds und Spezifina</b>	<b>3'800</b>	<b>7'500</b>	<b>16'114.60</b>
<b>450</b>	<b>Entnahme aus Fonds+SpezFina im FK</b>	<b>3'800</b>	<b>7'500</b>	<b>16'114.60</b>
<b>4501</b>	<b>Entnahmen aus Fonds des FK</b>	<b>3'800</b>	<b>7'500</b>	<b>16'114.60</b>
4501.01	Entnahme Ersatzabgabe Schutzraumbauten	3'800	7'500	16'114.60
<b>46</b>	<b>Transferertrag</b>	<b>1'000'300</b>	<b>1'016'300</b>	<b>984'866.90</b>
<b>461</b>	<b>Entschädigungen von Gemeinwesen</b>	<b>432'900</b>	<b>435'800</b>	<b>414'063.20</b>
<b>4611</b>	<b>... vom Kanton</b>	<b>12'000</b>	<b>7'300</b>	<b>16'507.36</b>
4611.00	Entschädigung vom Kanton	12'000	7'300	16'507.36
<b>4612</b>	<b>... von Gemeinden + Gemeindeverbänden</b>	<b>420'900</b>	<b>428'500</b>	<b>397'555.84</b>
4612.00	Entschädigung von Gemeinden und Gemeindeverbänden	236'100	249'950	242'063.14
4612.05	Hydrantenentschädigung	35'600	35'600	35'600.00
4612.06	Verwaltungsentschädigung	26'300	24'750	20'583.70
4612.08	Schulgeld von Gemeinden	122'900	118'200	99'309.00
<b>462</b>	<b>Finanz- und Lastenausgleich</b>	<b>344'000</b>	<b>367'000</b>	<b>347'300.00</b>

## Erfolgsrechnung

Budget / 15.9.2023 1.1.2024 - 31.12.2024 Einwohnergemeinde  
Gemeindeverwaltung Remigen

Erfolgsrechnung Artengliederung		Budget 2024		Budget 2023		Rechnung 2022	
		Aufwand	Ertrag	Aufwand	Ertrag	Aufwand	Ertrag
<b>4621</b>	<b>... von Kantonen und Konkordaten</b>		<b>344'000</b>		<b>367'000</b>		<b>347'300.00</b>
4621.50	Finanzausgleich vom Kanton an die Gemeinden		314'000		332'000		316'000.00
4621.60	Feinausgleich		30'000		35'000		31'300.00
<b>463</b>	<b>Beiträge von Gemeinwesen und Dritten</b>		<b>82'200</b>		<b>71'700</b>		<b>84'053.70</b>
<b>4631</b>	<b>... vom Kanton</b>		<b>72'900</b>		<b>62'900</b>		<b>75'166.35</b>
4631.00	Beiträge vom Kanton		12'900		12'900		15'900.00
4631.06	Beitrag Kanton an Asylwesen		60'000		50'000		59'266.35
<b>4632</b>	<b>... von Gemeinden und Gemeindeverbänden</b>		<b>8'800</b>		<b>8'300</b>		<b>8'151.15</b>
4632.01	Besoldungsanteile von Gemeinden		8'800		8'300		8'151.15
<b>4637</b>	<b>... von privaten Haushalten</b>		<b>500</b>		<b>500</b>		<b>736.20</b>
4637.01	Erlös Kollekte		500		500		736.20
<b>466</b>	<b>Auflösung passiv. Investitionsbeiträge</b>		<b>141'200</b>		<b>141'600</b>		<b>139'450.00</b>
<b>4660</b>	<b>Planmässige Auflösung passiv. IR-Beiträge</b>		<b>141'200</b>		<b>141'600</b>		<b>139'450.00</b>
4660.71	Planm. Aufl. pass. IR-Beitr. priv. Haushalten		141'200		141'600		139'450.00
<b>469</b>	<b>Übriger Transferertrag</b>				<b>200</b>		
<b>4699</b>	<b>Rückverteilungen</b>				<b>200</b>		
4699.10	Rückverteilung CO2-Abgabe				200		
<b>48</b>	<b>Ausserordentlicher Ertrag</b>		<b>163'100</b>		<b>175'500</b>		<b>187'799.00</b>
<b>489</b>	<b>Entnahmen aus dem Eigenkapital</b>		<b>163'100</b>		<b>175'500</b>		<b>187'799.00</b>
<b>4895</b>	<b>... aus Aufwertungsreserve</b>		<b>163'100</b>		<b>175'500</b>		<b>187'799.00</b>
4895.00	Entnahmen aus Aufwertungsreserve		163'100		175'500		187'799.00
<b>49</b>	<b>Interne Verrechnungen</b>		<b>40'900</b>		<b>36'900</b>		<b>36'900.00</b>
<b>492</b>	<b>.. von Pacht, Mieten, Benützungskosten</b>		<b>36'900</b>		<b>36'900</b>		<b>36'900.00</b>



## Erfolgsrechnung

Budget / 15.9.2023 1.1.2024 - 31.12.2024 Einwohnergemeinde  
Gemeindeverwaltung Remigen

Erfolgsrechnung Artengliederung		Budget 2024		Budget 2023		Rechnung 2022	
		Aufwand	Ertrag	Aufwand	Ertrag	Aufwand	Ertrag
<b>4920</b>	<b>Int.Verr von Pacht,Mieten, Benützungsko.</b>		<b>36'900</b>		<b>36'900</b>		<b>36'900.00</b>
4920.00	Interne Verrechnung Benützungskosten		36'900		36'900		36'900.00
<b>499</b>	<b>Übrige interne Verrechnungen</b>		<b>4'000</b>				
<b>4990</b>	<b>Übrige interne Verrechnungen</b>		<b>4'000</b>				
4990.00	Beitrag an Seniorenreise		4'000				
<b>9</b>	<b>Abschlusskonten</b>	<b>165'900</b>	<b>140'700</b>	<b>158'480</b>	<b>91'325</b>	<b>742'727.97</b>	
<b>90</b>	<b>Abschluss Erfolgsrechnung</b>	<b>165'900</b>	<b>140'700</b>	<b>158'480</b>	<b>91'325</b>	<b>742'727.97</b>	
	<b>Abschluss allgemeiner Haushalt</b>		<b>140'700</b>		<b>91'325</b>	<b>437'910.52</b>	
	<b>Ertragsüberschuss Erfolgsrechnung</b>					<b>437'910.52</b>	
9000.00	Ertragsüberschuss Erfolgsrechnung					437'910.52	
	<b>Aufwandüberschuss Erfolgsrechnung</b>		<b>140'700</b>		<b>91'325</b>		
9001.00	Aufwandüberschuss Erfolgsrechnung		140'700		91'325		
	<b>Abschluss Spezialfinanzierungen</b>	<b>165'900</b>		<b>158'480</b>		<b>304'817.45</b>	
	<b>Abschluss Spezialfinanzierungen im EK, Ertragsübersc..</b>	<b>165'900</b>		<b>158'480</b>		<b>304'817.45</b>	
9010.00	Abschluss Spezialfinanzierungen im EK, Ertragsüberschuss	165'900		158'480		304'817.45	



## Investitionsrechnung EWG Zusammenzug

## Investitionsrechnung

Budget / 15.9.2023 1.1.2024 - 31.12.2024 Einwohnergemeinde  
Gemeindeverwaltung Remigen

Nummer	Investitionsrechnung Zusammenzug	Budget 2024		Budget 2023		Rechnung 2022	
		Ausgaben	Einnahmen	Ausgaben	Einnahmen	Ausgaben	Einnahmen
	<b>Investitionsrechnung</b>	<b>1'908'000</b>	<b>1'908'000</b>	<b>321'000</b>	<b>321'000</b>	<b>473'362.10</b>	<b>473'362.10</b>
<b>0</b>	<b>ALLGEMEINE VERWALTUNG</b>	<b>15'000</b>					
	Nettoergebnis		15'000				
<b>2</b>	<b>BILDUNG</b>	<b>1'550'000</b>				<b>30'474.70</b>	
	Nettoergebnis		1'550'000				30'474.70
<b>3</b>	<b>KULTUR, SPORT UND FREIZEIT</b>			<b>20'000</b>		<b>6'750.00</b>	
	Nettoergebnis				20'000		6'750.00
<b>6</b>	<b>VERKEHR UND NACHRICHTENÜBERMITTLUNG</b>			<b>93'000</b>		<b>192'437.05</b>	
	Nettoergebnis				93'000		192'437.05
<b>7</b>	<b>UMWELTSCHUTZ UND RAUMORDNUNG</b>	<b>303'000</b>	<b>40'000</b>	<b>165'000</b>	<b>43'000</b>	<b>239'840.65</b>	<b>3'859.70</b>
	Nettoergebnis		263'000		122'000		235'980.95
<b>9</b>	<b>FINANZEN</b>	<b>40'000</b>	<b>1'868'000</b>	<b>43'000</b>	<b>278'000</b>	<b>3'859.70</b>	<b>469'502.40</b>
	Nettoergebnis	1'828'000		235'000		465'642.70	



# Investitionsrechnung Einwohnergemeinde

## Investitionsrechnung

Budget / 15.9.2023 1.1.2024 - 31.12.2024 Einwohnergemeinde  
Gemeindeverwaltung Remigen

Nummer	Investitionsrechnung	Budget 2024		Budget 2023		Rechnung 2022	
		Ausgaben	Einnahmen	Ausgaben	Einnahmen	Ausgaben	Einnahmen
<b>I</b>	<b>Investitionsrechnung</b>	<b>1'908'000</b>	<b>1'908'000</b>	<b>321'000</b>	<b>321'000</b>	<b>473'362.10</b>	<b>473'362.10</b>
<b>0</b>	<b>ALLGEMEINE VERWALTUNG</b> Nettoergebnis	<b>15'000</b>	15'000				
<b>02</b>	<b>Allgemeine Dienste</b> Nettoergebnis	<b>15'000</b>	15'000				
<b>029</b>	<b>Verwaltungsliegenschaften, übriges</b>	<b>15'000</b>					
<b>0290</b> 5040.09	<b>Verwaltungsliegenschaften, übriges</b> Projektierungskredit Erweiterung Bauamtstagazin GV-Beschluss 29.11.2023 / CHF 15'000 1.0290.5040.09	<b>15'000</b> 15'000					
<b>2</b>	<b>BILDUNG</b> Nettoergebnis	<b>1'550'000</b>	1'550'000			<b>30'474.70</b>	30'474.70
<b>21</b>	<b>Obligatorische Schule</b> Nettoergebnis	<b>1'550'000</b>	1'550'000			<b>30'474.70</b>	30'474.70
<b>212</b>	<b>Primarstufe</b>					<b>28'143.95</b>	
<b>2120</b> 5060.07	<b>Primarstufe</b> Erneuerung Informatik-Infrastruktur Primarschule GV-Beschluss 24.06.2021 / CHF 161'000 1.2120.5060.07					<b>28'143.95</b> 28'143.95	
<b>217</b>	<b>Schulliegenschaften</b>	<b>1'550'000</b>				<b>2'330.75</b>	
<b>2170</b> 5040.07	<b>Schulliegenschaften</b> Projektierung Um- / Neubau Kindergarten Lee Beschluss GV 05.12.2019 / CHF 50'000 1.2170.5040.07	<b>1'550'000</b>				<b>2'330.75</b> 2'330.75	
5040.08	Neubau Kindergarten Beschluss GV 30.11.2022 / CHF 1'550'000	1'550'000					

## Investitionsrechnung

Budget / 15.9.2023 1.1.2024 - 31.12.2024 Einwohnergemeinde  
Gemeindeverwaltung Remigen

Nummer	Investitionsrechnung	Budget 2024		Budget 2023		Rechnung 2022	
		Ausgaben	Einnahmen	Ausgaben	Einnahmen	Ausgaben	Einnahmen
	1.2170.5040.08						
<b>3</b>	<b>KULTUR, SPORT UND FREIZEIT</b>			<b>20'000</b>		<b>6'750.00</b>	
	Nettoergebnis				20'000		6'750.00
<b>32</b>	<b>Kultur, übrige</b>			<b>20'000</b>		<b>6'750.00</b>	
	Nettoergebnis				20'000		6'750.00
<b>329</b>	<b>Kultur, übriges</b>			<b>20'000</b>		<b>6'750.00</b>	
<b>3290</b>	<b>Kultur, übriges</b>			<b>20'000</b>		<b>6'750.00</b>	
5290.03	Erarbeitung Remiger Ortsgeschichte GV-Beschluss 03.09.2020 / CHF 54'500 1.3290.5290.03			20'000		6'750.00	
<b>6</b>	<b>VERKEHR UND NACHRICHTENÜBERMITTLUNG</b>			<b>93'000</b>		<b>192'437.05</b>	
	Nettoergebnis				93'000		192'437.05
<b>61</b>	<b>Strassenverkehr</b>			<b>93'000</b>		<b>192'437.05</b>	
	Nettoergebnis				93'000		192'437.05
<b>613</b>	<b>Kantonsstrassen, übrige</b>			<b>93'000</b>		<b>192'437.05</b>	
<b>6130</b>	<b>Kantonsstrassen, übrige</b>			<b>93'000</b>		<b>192'437.05</b>	
5610.05	Sanierung Bushaltestellen Zentrum Dekretsbeitrag 48% 1.6130.5610.05			93'000		4'499.25	
5610.06	Sanierung Rinikerstrasse Stig GV-Beschluss 29.11.2018 / CHF 893'000 1.6130.5610.06					187'937.80	
<b>7</b>	<b>UMWELTSCHUTZ UND RAUMORDNUNG</b>	<b>303'000</b>	<b>40'000</b>	<b>165'000</b>	<b>43'000</b>	<b>239'840.65</b>	<b>3'859.70</b>
	Nettoergebnis		263'000		122'000		235'980.95
<b>71</b>	<b>Wasserversorgung</b>	<b>20'000</b>	<b>5'000</b>		<b>5'000</b>	<b>77'358.80</b>	<b>3'859.70</b>
	Nettoergebnis		15'000	5'000			73'499.10

## Investitionsrechnung

Budget / 15.9.2023 1.1.2024 - 31.12.2024 Einwohnergemeinde  
Gemeindeverwaltung Remigen

Nummer	Investitionsrechnung	Budget 2024		Budget 2023		Rechnung 2022	
		Ausgaben	Einnahmen	Ausgaben	Einnahmen	Ausgaben	Einnahmen
<b>710</b>	<b>Wasserversorgung</b>	<b>20'000</b>	<b>5'000</b>		<b>5'000</b>	<b>77'358.80</b>	<b>3'859.70</b>
<b>7101</b>	<b>Wasserwerk [Gemeindebetrieb]</b>	<b>20'000</b>	<b>5'000</b>		<b>5'000</b>	<b>77'358.80</b>	<b>3'859.70</b>
5030.01	Sanierung Rinikerstrasse Stig GV-Beschluss 29.11.2018 / CHF 223'000 1.7101.5030.01					73'883.20	
5030.03	Ersatz Wasserleitung Rinikerstrasse - Zeughausstrasse GV-Beschluss 03.09.2020 / CHF 117'000 1.7101.5030.03					3'475.60	
5031.09	Projektierung Ersatz Wasserleitungen GV-Beschluss 29.11.2023 / CHF 20'000 1.7101.5031.09	20'000					
6370.01	IR-Beiträge von privaten Haushalten 1.7101.6370.01		5'000		5'000		3'859.70
<b>72</b>	<b>Abwasserbeseitigung</b>	<b>195'000</b>	<b>35'000</b>	<b>75'000</b>	<b>38'000</b>	<b>116'906.70</b>	
	Nettoergebnis		160'000		37'000		116'906.70
<b>720</b>	<b>Abwasserbeseitigung</b>	<b>195'000</b>	<b>35'000</b>	<b>75'000</b>	<b>38'000</b>	<b>116'906.70</b>	
<b>7201</b>	<b>Abwasserbeseitigung [Gemeindebetrieb]</b>	<b>195'000</b>	<b>35'000</b>	<b>75'000</b>	<b>38'000</b>	<b>116'906.70</b>	
5030.02	Sanierung Rinikerstrasse Stig GV-Beschluss 29.11.2018 / CHF 380'000 1.7201.5030.02					10'937.80	
5032.09	Projektierung Sauberwasserleitungen GV-Beschluss 29.11.2023 / CHF 25'000 1.7201.5032.09	25'000					
5032.10	Projektierung Sanierung Abwasserleitungen GV-Beschluss 29.11.2023 / CHF 20'000 1.7201.5032.10	20'000					
5290.04	Generelle Entwässerungsplanung 2. Generation GV-Beschluss 03.09.2020 / CHF 273'000 1.7201.5290.04	150'000		75'000		91'889.10	
5670.01	IR-Beiträge an private Haushalte 1.7201.5670.01					14'079.80	

## Investitionsrechnung

Budget / 15.9.2023 1.1.2024 - 31.12.2024 Einwohnergemeinde  
Gemeindeverwaltung Remigen

Nummer	Investitionsrechnung	Budget 2024		Budget 2023		Rechnung 2022	
		Ausgaben	Einnahmen	Ausgaben	Einnahmen	Ausgaben	Einnahmen
6370.01	IR-Beiträge von privaten Haushalten		35'000		38'000		
	1.7201.6370.01						
<b>79</b>	<b>Raumordnung</b>	<b>88'000</b>		<b>90'000</b>		<b>45'575.15</b>	
	Nettoergebnis		88'000		90'000		45'575.15
<b>790</b>	<b>Raumordnung</b>	<b>88'000</b>		<b>90'000</b>		<b>45'575.15</b>	
<b>7900</b>	<b>Raumordnung</b>	<b>88'000</b>		<b>90'000</b>		<b>45'575.15</b>	
5290.02	Gesamtrevision allg. Nutzungsplanung GV-Beschluss 08.06.2017 / CHF 230'000 1.7900.5290.02	88'000		90'000		45'575.15	
<b>9</b>	<b>FINANZEN</b>	<b>40'000</b>	<b>1'868'000</b>	<b>43'000</b>	<b>278'000</b>	<b>3'859.70</b>	<b>469'502.40</b>
	Nettoergebnis	1'828'000		235'000		465'642.70	
<b>99</b>	<b>Nicht aufgeteilte Posten</b>	<b>40'000</b>	<b>1'868'000</b>	<b>43'000</b>	<b>278'000</b>	<b>3'859.70</b>	<b>469'502.40</b>
	Nettoergebnis	1'828'000		235'000		465'642.70	
<b>999</b>	<b>Abschluss</b>	<b>40'000</b>	<b>1'868'000</b>	<b>43'000</b>	<b>278'000</b>	<b>3'859.70</b>	<b>469'502.40</b>
<b>9990</b>	<b>Abschluss</b>	<b>40'000</b>	<b>1'868'000</b>	<b>43'000</b>	<b>278'000</b>	<b>3'859.70</b>	<b>469'502.40</b>
5900.01	Passivierte Einnahmen Wasserwerk	5'000		5'000		3'859.70	
	1.9990.5900.01						
5900.02	Passivierte Einnahmen Abwasserbeseitigung	35'000		38'000			
	1.9990.5900.02						
6900.00	Aktivierete Ausgaben allgemeiner Haushalt		1'653'000		203'000		275'236.90
	1.9990.6900.00						
6900.01	Aktivierete Ausgaben Wasserwerk		20'000				77'358.80
	1.9990.6900.01						
6900.02	Aktivierete Ausgaben Abwasserbeseitigung		195'000		75'000		116'906.70



## Investitionsrechnung

Budget / 15.9.2023 1.1.2024 - 31.12.2024 Einwohnergemeinde  
Gemeindeverwaltung Remigen

Nummer	Investitionsrechnung	Budget 2024		Budget 2023		Rechnung 2022	
		Ausgaben	Einnahmen	Ausgaben	Einnahmen	Ausgaben	Einnahmen
	1.9990.6900.02						



## Artengliederung Investitionsrechnung EWG Zusammenzug

## Investitionsrechnung

Budget / 15.9.2023 1.1.2024 - 31.12.2024 Einwohnergemeinde  
Gemeindeverwaltung Remigen

Nummer	Investitionsrechnung Artengliederung Zusammenzug	Budget 2024		Budget 2023		Rechnung 2022	
		Ausgaben	Einnahmen	Ausgaben	Einnahmen	Ausgaben	Einnahmen
	<b>INVESTITIONSRECHNUNG</b>	<b>1'908'000</b>	<b>1'908'000</b>	<b>321'000</b>	<b>321'000</b>	<b>473'362.10</b>	<b>473'362.10</b>
<b>5</b>	<b>Investitionsausgaben</b>	<b>1'908'000</b>		<b>321'000</b>		<b>473'362.10</b>	
50	Sachanlagen	1'630'000				118'771.30	
52	Immaterielle Anlagen	238'000		185'000		144'214.25	
56	Eigene Investitionsbeiträge			93'000		206'516.85	
59	Übertrag an Bilanz	40'000		43'000		3'859.70	
<b>6</b>	<b>Investitionseinnahmen</b>		<b>1'908'000</b>		<b>321'000</b>		<b>473'362.10</b>
63	Investitionsbeiträge		40'000		43'000		3'859.70
69	Übertrag an Bilanz		1'868'000		278'000		469'502.40



## Artengliederung Investitionsrechnung Einwohnergemeinde

## Investitionsrechnung

Budget / 15.9.2023 1.1.2024 - 31.12.2024 Einwohnergemeinde  
Gemeindeverwaltung Remigen

Nummer	Investitionsrechnung Artengliederung	Budget 2024		Budget 2023		Rechnung 2022	
		Ausgaben	Einnahmen	Ausgaben	Einnahmen	Ausgaben	Einnahmen
	<b>INVESTITIONSRECHNUNG</b>	<b>1'908'000</b>	<b>1'908'000</b>	<b>321'000</b>	<b>321'000</b>	<b>473'362.10</b>	<b>473'362.10</b>
	<b>Investitionsausgaben</b>	<b>1'908'000</b>		<b>321'000</b>		<b>473'362.10</b>	
<b>50</b>	<b>Sachanlagen</b>	<b>1'630'000</b>				<b>118'771.30</b>	
<b>503</b>	<b>Tiefbauten</b>	<b>65'000</b>				<b>88'296.60</b>	
<b>5030</b>	<b>Tiefbauten</b>	<b>65'000</b>				<b>88'296.60</b>	
5030.01	Sanierung Rinikerstrasse Stig					73'883.20	
5030.02	Sanierung Rinikerstrasse Stig					10'937.80	
5030.03	Ersatz Wasserleitung Rinikerstrasse - Zeughausstrasse					3'475.60	
5031.09	Projektierung Ersatz Wasserleitungen	20'000					
5032.09	Projektierung Sauberwasserleitungen	25'000					
5032.10	Projektierung Sanierung Abwasserleitungen	20'000					
<b>504</b>	<b>Hochbauten</b>	<b>1'565'000</b>				<b>2'330.75</b>	
<b>5040</b>	<b>Hochbauten</b>	<b>1'565'000</b>				<b>2'330.75</b>	
5040.07	Projektierung Um- / Neubau Kindergarten Lee					2'330.75	
5040.08	Neubau Kindergarten	1'550'000					
5040.09	Projektierungskredit Erweiterung Bauamtsmagazin	15'000					
<b>506</b>	<b>Mobilien</b>					<b>28'143.95</b>	
<b>5060</b>	<b>Mobilien</b>					<b>28'143.95</b>	
5060.07	Erneuerung Informatik-Infrastruktur Primarschule					28'143.95	
<b>52</b>	<b>Immaterielle Anlagen</b>	<b>238'000</b>		<b>185'000</b>		<b>144'214.25</b>	
<b>529</b>	<b>Übrige immaterielle Anlagen</b>	<b>238'000</b>		<b>185'000</b>		<b>144'214.25</b>	
<b>5290</b>	<b>Übrige immaterielle Anlagen</b>	<b>238'000</b>		<b>185'000</b>		<b>144'214.25</b>	
5290.02	Gesamtrevision allg. Nutzungsplanung	88'000		90'000		45'575.15	
5290.03	Erarbeitung Remiger Ortsgeschichte			20'000		6'750.00	
5290.04	Generelle Entwässerungsplanung 2. Generation	150'000		75'000		91'889.10	

## Investitionsrechnung

Budget / 15.9.2023 1.1.2024 - 31.12.2024 Einwohnergemeinde  
Gemeindeverwaltung Remigen

Nummer	Investitionsrechnung Artengliederung	Budget 2024		Budget 2023		Rechnung 2022	
		Ausgaben	Einnahmen	Ausgaben	Einnahmen	Ausgaben	Einnahmen
<b>56</b>	<b>Eigene Investitionsbeiträge</b>			<b>93'000</b>		<b>206'516.85</b>	
<b>561</b>	<b>Investitionsbeiträge an den Kanton</b>			<b>93'000</b>		<b>192'437.05</b>	
<b>5610</b>	<b>IR-Beiträge an den Kanton</b>			<b>93'000</b>		<b>192'437.05</b>	
5610.05	Sanierung Bushaltestellen Zentrum			93'000		4'499.25	
5610.06	Sanierung Rinikerstrasse Stig					187'937.80	
<b>567</b>	<b>IR-Beiträge an private Haushalte</b>					<b>14'079.80</b>	
<b>5670</b>	<b>IR-Beiträge an private Haushalte</b>					<b>14'079.80</b>	
5670.01	IR-Beiträge an private Haushalte					14'079.80	
<b>59</b>	<b>Übertrag an Bilanz</b>	<b>40'000</b>		<b>43'000</b>		<b>3'859.70</b>	
<b>590</b>	<b>Passivierungen</b>	<b>40'000</b>		<b>43'000</b>		<b>3'859.70</b>	
<b>5900</b>	<b>Passivierte Einnahmen</b>	<b>40'000</b>		<b>43'000</b>		<b>3'859.70</b>	
5900.01	Passivierte Einnahmen Wasserwerk	5'000		5'000		3'859.70	
5900.02	Passivierte Einnahmen Abwasserbeseitigung	35'000		38'000			
	<b>Investitionseinnahmen</b>		<b>1'908'000</b>		<b>321'000</b>		<b>473'362.10</b>
<b>63</b>	<b>Investitionsbeiträge</b>		<b>40'000</b>		<b>43'000</b>		<b>3'859.70</b>
<b>637</b>	<b>IR-Beitr. von privaten Haushalte</b>		<b>40'000</b>		<b>43'000</b>		<b>3'859.70</b>
<b>6370</b>	<b>IR-Beiträge von privaten Haushalten</b>		<b>40'000</b>		<b>43'000</b>		<b>3'859.70</b>
6370.01	IR-Beiträge von privaten Haushalten		40'000		43'000		3'859.70
<b>69</b>	<b>Übertrag an Bilanz</b>		<b>1'868'000</b>		<b>278'000</b>		<b>469'502.40</b>
<b>690</b>	<b>Aktivierungen</b>		<b>1'868'000</b>		<b>278'000</b>		<b>469'502.40</b>
<b>6900</b>	<b>Aktivierte Ausgaben</b>		<b>1'868'000</b>		<b>278'000</b>		<b>469'502.40</b>
6900.00	Aktivierte Ausgaben allgemeiner Haushalt		1'653'000		203'000		275'236.90

## Investitionsrechnung

Budget / 15.9.2023 1.1.2024 - 31.12.2024 Einwohnergemeinde  
Gemeindeverwaltung Remigen

Nummer	Investitionsrechnung Artengliederung	Budget 2024		Budget 2023		Rechnung 2022	
		Ausgaben	Einnahmen	Ausgaben	Einnahmen	Ausgaben	Einnahmen
6900.01	Aktivierte Ausgaben Wasserwerk		20'000				77'358.80
6900.02	Aktivierte Ausgaben Abwasserbeseitigung		195'000		75'000		116'906.70



## Kreditkontrolle Einwohnergemeinde



## Kreditkontrolle

Budget / 15.9.2023 1.1.2024 - 31.12.2024 Einwohnergemeinde  
Gemeindeverwaltung Remigen

	Kredite nach Funktionen Beschluss Instanz & Datum	Kreditbetrag	Mutmassliche kum. Ausgaben bis 31.12.2023	Mutmassliche kum. Einnahmen bis 31.12.2023	Budget 2024		Verfügbarer Restkredit
					Ausgaben	Einnahmen	
	<b>Investitionsrechnung</b>		<b>144'294.25</b>		<b>1'868'000.00</b>		<b>266'705.75</b>
<b>0</b>	<b>ALLGEMEINE VERWALTUNG</b>				<b>15'000.00</b>		
<b>02</b>	<b>Allgemeine Dienste</b>				<b>15'000.00</b>		
<b>029</b>	<b>Verwaltungsliegenschaften, übriges</b>				<b>15'000.00</b>		
<b>0290</b>	<b>Verwaltungsliegenschaften, übriges</b>				<b>15'000.00</b>		
5040.09	Projektierungskredit Erweiterung Bauamtsmagazin BU-Beschluss 29.11.2023 / CHF 15'000	15'000.00			15'000.00		
<b>2</b>	<b>BILDUNG</b>		<b>2'330.75</b>		<b>1'550'000.00</b>		<b>47'669.25</b>
<b>21</b>	<b>Obligatorische Schule</b>		<b>2'330.75</b>		<b>1'550'000.00</b>		<b>47'669.25</b>
<b>217</b>	<b>Schulliegenschaften</b>		<b>2'330.75</b>		<b>1'550'000.00</b>		<b>47'669.25</b>
<b>2170</b>	<b>Schulliegenschaften</b>		<b>2'330.75</b>		<b>1'550'000.00</b>		<b>47'669.25</b>
5040.07	Projektierung Um- / Neubau Kindergarten Lee GV-Beschluss 05.12.2019 / CHF 50'000	50'000.00	2'330.75				47'669.25
5040.08	Neubau Kindergarten GV-Beschluss 30.11.2022 / CHF 1'550'000	1'550'000.00			1'550'000.00		
<b>6</b>	<b>VERKEHR UND NACHRICHTENÜBERMITTLUNG</b>		<b>4'499.25</b>				<b>91'500.75</b>
<b>61</b>	<b>Strassenverkehr</b>		<b>4'499.25</b>				<b>91'500.75</b>
<b>613</b>	<b>Kantonsstrassen, übrige</b>		<b>4'499.25</b>				<b>91'500.75</b>
<b>6130</b>	<b>Kantonsstrassen, übrige</b>		<b>4'499.25</b>				<b>91'500.75</b>

## Kreditkontrolle

Budget / 15.9.2023 1.1.2024 - 31.12.2024 Einwohnergemeinde  
Gemeindeverwaltung Remigen

	Kredite nach Funktionen Beschluss Instanz & Datum	Kreditbetrag	Mutmassliche kum. Ausgaben bis 31.12.2023	Mutmassliche kum. Einnahmen bis 31.12.2023	Budget 2024		Verfügbarer Restkredit
					Ausgaben	Einnahmen	
5610.05	Sanierung Bushaltestellen Zentrum Dekretsbeitrag 48%	96'000.00	4'499.25				91'500.75
<b>7</b>	<b>UMWELTSCHUTZ UND RAUMORDNUNG</b>		<b>137'464.25</b>		<b>303'000.00</b>		<b>127'535.75</b>
<b>71</b>	<b>Wasserversorgung</b>				<b>20'000.00</b>		
<b>710</b>	<b>Wasserversorgung</b>				<b>20'000.00</b>		
<b>7101</b>	<b>Wasserwerk [Gemeindebetrieb]</b>				<b>20'000.00</b>		
5031.09	Projektierung Ersatz Wasserleitungen BU-Beschluss 29.11.2023 / CHF 20'000	20'000.00			20'000.00		
<b>72</b>	<b>Abwasserbeseitigung</b>		<b>91'889.10</b>		<b>195'000.00</b>		<b>31'110.90</b>
<b>720</b>	<b>Abwasserbeseitigung</b>		<b>91'889.10</b>		<b>195'000.00</b>		<b>31'110.90</b>
<b>7201</b>	<b>Abwasserbeseitigung [Gemeindebetrieb]</b>		<b>91'889.10</b>		<b>195'000.00</b>		<b>31'110.90</b>
5032.09	Projektierung Sauberwasserleitungen BU-Beschluss 29.11.2023 / CHF 25'000	25'000.00			25'000.00		
5032.10	Projektierung Sanierung Abwasserleitungen BU-Beschluss 29.11.2023 / CHF 20'000	20'000.00			20'000.00		
5290.04	Generelle Entwässerungsplanung 2. Generation GV-Beschluss 03.09.2020 / CHF 273'000	273'000.00	91'889.10		150'000.00		31'110.90
<b>79</b>	<b>Raumordnung</b>		<b>45'575.15</b>		<b>88'000.00</b>		<b>96'424.85</b>
<b>790</b>	<b>Raumordnung</b>		<b>45'575.15</b>		<b>88'000.00</b>		<b>96'424.85</b>
<b>7900</b>	<b>Raumordnung</b>		<b>45'575.15</b>		<b>88'000.00</b>		<b>96'424.85</b>
5290.02	Gesamtrevision allg. Nutzungsplanung GV-Beschluss 08.06.2017 / CHF 230'000	230'000.00	45'575.15		88'000.00		96'424.85



Details zum

# Budget 2024

**Ortsbürgergemeinde**

# Erläuterungen Ortsbürgergemeinde

## a) Allgemeines

Das vorliegende Budget der Ortsbürgergemeinde weist einen Ertragsüberschuss von CHF 23'790 aus, welcher in den Waldfonds eingelegt wird (Stand 31.12.2022: CHF 492'673).

## b) Erfolgsrechnung

### 0

#### ALLGEMEINE VERWALTUNG

0110.3170.00 Für Anlässe der Ortsbürgerkommission soll neu ein Budgetbetrag zur Verfügung stehen.

0290.3140.00 Bei der alten Schutti soll eine neue Grillstelle erstellt werden. Das Land ist im Besitz der Ortsbürgergemeinde.

### 3

#### KULTUR, SPORT UND FREIZEIT

3290.3170.00 Die Kosten für die Verpflegung am jährlichen Waldarbeitstag werden hälftig zwischen der Einwohnergemeinde und der Ortsbürgergemeinde aufgeteilt. Die Waldbegehung mit der interessierten Bevölkerung findet alle 2 Jahre statt und soll 2025 wieder durchgeführt werden.

3500.4260.00 Die reformierte Kirchgemeinde Rein beteiligt sich mit 2/3 an den Betriebskosten der Remiger Kirche. Die Einwohnergemeinde übernimmt 1/3 der Betriebskosten.

3500.4612.10 Die Einwohnergemeinde beteiligt sich an den Kosten der Kirchensigristin mit 1/3.

## 8

### VOLKSWIRTSCHAFT

8200.3010.00 In diesem Konto wird der Lohnanteil des Mitarbeiters Bauamt verbucht, welchen er für den Wald aufwendet.

8200.3101.00 Für Pflegemassnahmen der Kulturen wird Wildschutzmaterial sowie Markierplättchen, Spray etc. benötigt. Es sollen rund 350 Eichen und 150 seltene Baumarten gepflanzt werden.

8200.3130.00 Für die Holzernte sind Akkordarbeiten von 1'000 m<sup>3</sup> à CHF 47 geplant.

8200.3130.23 Im Gebiet Rütifelsen sind wiederum Naturschutzprojekte geplant, welche jedoch durch den Kanton finanziert werden. Die entsprechenden Rückerstattungen des Kantons sind im Konto 8200.4631.04 vereinnahmt. Ebenfalls werden diverse Föhrenwälder gemäht.

8200.3130.24 Die Revision des Betriebsplans ist bis Ende 2023 abgeschlossen. Deshalb fallen in diesem Konto keine Kosten mehr an.

8200.4250.XX Es ist mit Holzverkäufen von ca. 1'000 m<sup>3</sup> zum durchschnittlichen Verkaufspreis von CHF 65 pro m<sup>3</sup> zu rechnen.

8200.4511.00 Zum Ausgleich der Ortsbürgerrechnung wird eine Einlage in den Waldfonds von CHF 23'790 getätigt.

8200.4631.07 Unter Vorbehalt der Genehmigung durch den Grossen Rat subventioniert der Kanton ab 2024 die Schutzwälder. Auf die Ortsbürgergemeinde Remigen entfallen somit Subventionszahlungen von rund CHF 17'800.



## Erfolgsausweis Ortsbürgergemeinde

## Ergebnis - Ortsbürgergemeinde ohne Waldwirtschaft

Budget / 13.09.2013 1.1.2024 - 31.12.2024 Ortsbürgergemeinde  
Gemeindeverwaltung Remigen

	Erfolgs- und Finanzierungsausweis	Budget 2024	Budget 2023	Rechnung 2022
<b>ERFOLGSRECHNUNG</b>				
<b>Betrieblicher Aufwand</b>				
30	Personalaufwand	3'850.00	3'850.00	3'780.75
31	Sach- und übriger Betriebsaufwand	123'750.00	121'050.00	96'159.35
33	Abschreibungen Verwaltungsvermögen	0.00	0.00	0.00
35	Einlagen in Fonds und Spezialfinanzierungen	23'790.00	0.00	34'985.20
36	Transferaufwand	4'850.00	4'850.00	4'849.60
37	Durchlaufende Beiträge	0.00	0.00	0.00
	<b>Total Betrieblicher Aufwand</b>	<b>156'240.00</b>	<b>129'750.00</b>	<b>139'774.90</b>
<b>Betrieblicher Ertrag</b>				
40	Fiskalertrag	0.00	0.00	0.00
41	Regalien und Konzessionen	0.00	0.00	0.00
42	Entgelte	74'200.00	68'350.00	70'283.60
43	Verschiedene Erträge	0.00	0.00	0.00
45	Entnahmen aus Fonds und Spezialfinanzierungen	0.00	3'960.00	0.00
46	Transferertrag	80'800.00	56'300.00	68'051.30
47	Durchlaufende Beiträge	0.00	0.00	0.00
	<b>Total Betrieblicher Ertrag</b>	<b>155'000.00</b>	<b>128'610.00</b>	<b>138'334.90</b>
	<b>Ergebnis aus betrieblicher Tätigkeit</b>	<b>-1'240.00</b>	<b>-1'140.00</b>	<b>-1'440.00</b>
<b>Ergebnis aus Finanzierung</b>				
34	Finanzaufwand	200.00	300.00	0.00
44	Finanzertrag	1'440.00	1'440.00	1'440.00
	<b>Ergebnis aus Finanzierung</b>	<b>1'240.00</b>	<b>1'140.00</b>	<b>1'440.00</b>
	<b>Operatives Ergebnis</b>	<b>0.00</b>	<b>0.00</b>	<b>0.00</b>
38	Ausserordentlicher Aufwand	0.00	0.00	0.00
48	Ausserordentlicher Ertrag	0.00	0.00	0.00
	<b>Ausserordentliches Ergebnis</b>	<b>0.00</b>	<b>0.00</b>	<b>0.00</b>
	<b>Gesamtergebnis Erfolgsrechnung</b>	<b>0.00</b>	<b>0.00</b>	<b>0.00</b>
	(+ = Ertragsüberschuss / - = Aufwandüberschuss)			

## Ergebnis - Ortsbürgergemeinde ohne Waldwirtschaft

Budget / 13.09.2013 1.1.2024 - 31.12.2024 Ortsbürgergemeinde  
Gemeindeverwaltung Remigen

	Erfolgs- und Finanzierungsausweis	Budget 2024	Budget 2023	Rechnung 2022
	<b>INVESTITIONSRECHNUNG</b>			
	<b>Investitionsausgaben</b>			
50	Sachanlagen	0.00	0.00	0.00
51	Investitionen auf Rechnung Dritter	0.00	0.00	0.00
52	Immaterielle Anlagen	0.00	0.00	0.00
54	Darlehen	0.00	0.00	0.00
55	Beteiligungen und Grundkapitalien	0.00	0.00	0.00
56	Investitionsbeiträge	0.00	0.00	0.00
58	Ausserordentliche Investitionen	0.00	0.00	0.00
	<b>Total Investitionsausgaben</b>	<b>0.00</b>	<b>0.00</b>	<b>0.00</b>
	<b>Investitionseinnahmen</b>			
60	Übertragung von Sachanlagen in das Finanzvermögen	0.00	0.00	0.00
61	Rückerstattungen	0.00	0.00	0.00
62	Abgang immaterielle Anlagen	0.00	0.00	0.00
63	Investitionsbeiträge	0.00	0.00	0.00
64	Rückzahlung von Darlehen	0.00	0.00	0.00
65	Übertragung von Beteiligungen	0.00	0.00	0.00
66	Rückzahlung eigener Investitionsbeiträge	0.00	0.00	0.00
68	Ausserordentliche Investitionseinnahmen	0.00	0.00	0.00
	<b>Total Investitionseinnahmen</b>	<b>0.00</b>	<b>0.00</b>	<b>0.00</b>
	<b>Ergebnis Investitionsrechnung</b>	<b>0.00</b>	<b>0.00</b>	<b>0.00</b>
	Selbstfinanzierung	23'790.00	-3'960.00	34'985.20
	<b>Finanzierungsergebnis</b>	<b>23'790.00</b>	<b>-3'960.00</b>	<b>34'985.20</b>
	(+ = Finanzierungsüberschuss / - = Finanzierungsfehlbetrag)			





## Erfolgsrechnung OBG Zusammenzug

## Erfolgsrechnung

Budget / 12.9.2023 1.1.2024 - 31.12.2024 Ortsbürgergemeinde  
Gemeindeverwaltung Remigen

<b>Erfolgsrechnung Zusammenzug</b>		<b>Aufwand</b>	<b>Budget 2024 Ertrag</b>	<b>Aufwand</b>	<b>Budget 2023 Ertrag</b>	<b>Aufwand</b>	<b>Rechnung 2022 Ertrag</b>
	<b>Erfolgsrechnung</b>	<b>156'440</b>	<b>156'440</b>	<b>130'050</b>	<b>130'050</b>	<b>139'774.90</b>	<b>139'774.90</b>
<b>0</b>	<b>ALLGEMEINE VERWALTUNG</b> Nettoergebnis	<b>11'250</b>	<b>1'440</b> 9'810	<b>3'250</b>	<b>1'440</b> 1'810	<b>1'974.30</b>	<b>1'440.00</b> 534.30
<b>3</b>	<b>KULTUR, SPORT UND FREIZEIT</b> Nettoergebnis	<b>8'350</b>	<b>6'100</b> 2'250	<b>11'850</b>	<b>6'100</b> 5'750	<b>7'282.55</b>	<b>6'150.60</b> 1'131.95
<b>8</b>	<b>VOLKSWIRTSCHAFT</b> Nettoergebnis	<b>136'840</b> 12'060	<b>148'900</b>	<b>114'950</b> 7'560	<b>122'510</b>	<b>130'518.05</b> 1'666.25	<b>132'184.30</b>



## Erfolgsrechnung Ortsbürgergemeinde

# Erfolgsrechnung

Budget / 12.9.2023 1.1.2024 - 31.12.2024 Ortsbürgergemeinde  
Gemeindeverwaltung Remigen

Nummer	Erfolgsrechnung	Budget 2024		Budget 2023		Rechnung 2022	
		Aufwand	Ertrag	Aufwand	Ertrag	Aufwand	Ertrag
	<b>Erfolgsrechnung</b>	<b>156'440</b>	<b>156'440</b>	<b>130'050</b>	<b>130'050</b>	<b>139'774.90</b>	<b>139'774.90</b>
<b>0</b>	<b>ALLGEMEINE VERWALTUNG</b>	<b>11'250</b>	<b>1'440</b>	<b>3'250</b>	<b>1'440</b>	<b>1'974.30</b>	<b>1'440.00</b>
	Nettoergebnis		9'810		1'810		534.30
<b>01</b>	<b>Legislative und Exekutive</b>	<b>4'850</b>		<b>1'850</b>		<b>1'129.95</b>	
	Nettoergebnis		4'850		1'850		1'129.95
<b>011</b>	<b>Legislative</b>	<b>4'850</b>		<b>1'850</b>		<b>1'129.95</b>	
	Nettoergebnis		4'850		1'850		1'129.95
<b>0110</b>	<b>Legislative</b>	<b>4'850</b>		<b>1'850</b>		<b>1'129.95</b>	
3130.03	Externe Rechnungsprüfung	350		350		350.00	
3170.00	Reisekosten und Spesen	4'500		1'500		779.95	
<b>02</b>	<b>Allgemeine Dienste</b>	<b>6'400</b>	<b>1'440</b>	<b>1'400</b>	<b>1'440</b>	<b>844.35</b>	<b>1'440.00</b>
	Nettoergebnis		4'960	40		595.65	
<b>021</b>	<b>Finanz- und Steuerverwaltung</b>	<b>250</b>		<b>250</b>		<b>245.00</b>	
	Nettoergebnis		250		250		245.00
<b>0211</b>	<b>Abteilung Finanzen</b>	<b>250</b>		<b>250</b>		<b>245.00</b>	
3102.00	Drucksachen, Publikationen	250		250		245.00	
<b>022</b>	<b>Allgemeine Dienste, übrige</b>	<b>600</b>		<b>600</b>		<b>570.00</b>	
	Nettoergebnis		600		600		570.00
<b>0220</b>	<b>Allgemeine Dienste, übrige</b>	<b>600</b>		<b>600</b>		<b>570.00</b>	
3130.14	Mitgliederbeiträge	100		100		70.00	
3612.06	Verwaltungsentschädigung	500		500		500.00	
<b>029</b>	<b>Verwaltungsliegenschaften, übriges</b>	<b>5'550</b>	<b>1'440</b>	<b>550</b>	<b>1'440</b>	<b>29.35</b>	<b>1'440.00</b>
	Nettoergebnis		4'110	890		1'410.65	
<b>0290</b>	<b>Verwaltungsliegenschaften, übriges</b>	<b>5'550</b>	<b>1'440</b>	<b>550</b>	<b>1'440</b>	<b>29.35</b>	<b>1'440.00</b>
3134.00	Sachversicherungsprämien	50		50		29.35	

## Erfolgsrechnung

Budget / 12.9.2023 1.1.2024 - 31.12.2024 Ortsbürgergemeinde  
Gemeindeverwaltung Remigen

Nummer	Erfolgsrechnung	Budget 2024		Budget 2023		Rechnung 2022	
		Aufwand	Ertrag	Aufwand	Ertrag	Aufwand	Ertrag
3140.00	Unterhalt an Grundstücken	5'000					
3144.00	Unterhalt Hochbauten	500		500			
4430.07	Pachtzinseinnahmen		1'440		1'440		1'440.00
<b>3</b>	<b>KULTUR, SPORT UND FREIZEIT</b>	<b>8'350</b>	<b>6'100</b>	<b>11'850</b>	<b>6'100</b>	<b>7'282.55</b>	<b>6'150.60</b>
	Nettoergebnis		2'250		5'750		1'131.95
<b>32</b>	<b>Kultur, übrige</b>	<b>1'500</b>		<b>5'000</b>		<b>555.95</b>	
	Nettoergebnis		1'500		5'000		555.95
<b>329</b>	<b>Kultur, übriges</b>	<b>1'500</b>		<b>5'000</b>		<b>555.95</b>	
	Nettoergebnis		1'500		5'000		555.95
<b>3290</b>	<b>Kultur, übriges</b>	<b>1'500</b>		<b>5'000</b>		<b>555.95</b>	
3132.01	Dienstleistungen Forstbetrieb			2'000			
3170.00	Reisekosten und Spesen	1'500		3'000		555.95	
<b>35</b>	<b>Kirchen und religiöse Angelegenheiten</b>	<b>6'850</b>	<b>6'100</b>	<b>6'850</b>	<b>6'100</b>	<b>6'726.60</b>	<b>6'150.60</b>
	Nettoergebnis		750		750		576.00
<b>350</b>	<b>Kirchen und religiöse Angelegenheiten</b>	<b>6'850</b>	<b>6'100</b>	<b>6'850</b>	<b>6'100</b>	<b>6'726.60</b>	<b>6'150.60</b>
	Nettoergebnis		750		750		576.00
<b>3500</b>	<b>Kirchen und religiöse Angelegenheiten</b>	<b>6'850</b>	<b>6'100</b>	<b>6'850</b>	<b>6'100</b>	<b>6'726.60</b>	<b>6'150.60</b>
3010.01	Löhne nebenamtliches Personal	3'100		3'100		3'028.00	
3053.00	AG-Beiträge an Unfallversicherungen	50		50		33.55	
3120.00	Energie, Wasser, Abwasser	3'000		3'000		3'001.95	
3134.00	Sachversicherungsprämien	700		700		663.10	
4260.00	Rückerstattungen Dritter		5'000		5'000		5'130.10
4612.10	Interne Verrechnung Löhne EG/OG		1'100		1'100		1'020.50
<b>8</b>	<b>VOLKSWIRTSCHAFT</b>	<b>136'840</b>	<b>148'900</b>	<b>114'950</b>	<b>122'510</b>	<b>130'518.05</b>	<b>132'184.30</b>
	Nettoergebnis	12'060		7'560		1'666.25	
<b>82</b>	<b>Forstwirtschaft</b>	<b>136'840</b>	<b>148'900</b>	<b>114'950</b>	<b>122'510</b>	<b>130'518.05</b>	<b>132'184.30</b>
	Nettoergebnis	12'060		7'560		1'666.25	

## Erfolgsrechnung

Budget / 12.9.2023 1.1.2024 - 31.12.2024 Ortsbürgergemeinde  
Gemeindeverwaltung Remigen

Nummer	Erfolgsrechnung	Budget 2024		Budget 2023		Rechnung 2022	
		Aufwand	Ertrag	Aufwand	Ertrag	Aufwand	Ertrag
<b>820</b>	<b>Forstwirtschaft</b>	<b>136'840</b>	<b>148'900</b>	<b>114'950</b>	<b>122'510</b>	<b>130'518.05</b>	<b>132'184.30</b>
	Nettoergebnis	12'060		7'560		1'666.25	
<b>8200</b>	<b>Forstwirtschaft</b>	<b>136'840</b>	<b>148'900</b>	<b>114'950</b>	<b>122'510</b>	<b>130'518.05</b>	<b>132'184.30</b>
3010.00	Löhne Verwaltungs-/Betriebspersonal	600		600		623.25	
3050.00	AG-Beiträge AHV, IV, EO, ALV, VK	50		50		41.60	
3052.00	AG-Beiträge Pensionskassen	50		50		38.40	
3053.00	AG-Beiträge an Unfallversicherungen					7.25	
3054.00	AG-Beiträge an Familienausgleichskasse					8.05	
3055.00	AG-Beiträge an Krankentaggeldversicherung					0.65	
3100.00	Büromaterial	100		100			
3101.00	Betriebs- und Verbrauchsmaterial	6'200		7'200		4'959.30	
3101.50	Betriebs- und Verbrauchsmaterial NB	1'700		1'500		600.00	
3101.51	Holzankauf an Lager NB	1'000		1'000			
3130.00	Dienstleistungen Dritter	47'000		43'000		32'232.00	
3130.21	Dienstleistungen Jungwaldpflege Kulturen	13'000		11'000		10'723.15	
3130.22	Dienstleistungen Jungwaldpflege Eichenwald	5'000		4'000		4'737.75	
3130.23	Dienstleistungen Naturschutzmassnahmen	13'000		12'000		11'644.35	
3130.24	Dienstleistungen Revision Betriebsplan			11'500		4'000.00	
3130.50	Dienstleistungen Dritter NB	500		500		697.50	
3132.01	Dienstleistungen Forstbetrieb	16'000		16'000		12'110.00	
3132.50	Dienstleistungen Forstbetrieb NB	4'000		1'500		8'120.00	
3162.00	Maschinenmiete, Leasinggebühr	200		200		640.00	
3170.00	Reisekosten und Spesen	100		100			
3409.03	Skonti, Vergütungszinse	200		300			
3511.00	Einlage in Waldfonds	23'790				34'985.20	
3612.06	Verwaltungsentschädigung	2'850		2'850		2'850.00	
3636.00	Beiträge an private Organisationen	1'500		1'500		1'499.60	
4250.01	Verkäufe Nadel-Stammholz		3'600		4'500		2'020.75
4250.02	Verkäufe Laub-Stammholz		4'500		4'000		2'686.90
4250.03	Verkäufe Nadel-Industrieholz		2'500		2'500		4'623.40
4250.04	Verkäufe Laub-Industrieholz		15'000		16'500		4'726.85
4250.05	Verkäufe Brennholz		1'250				1'055.00
4250.06	Verkäufe Schnitzelholz		27'000		19'250		32'517.80
4250.07	Verkäufe Brennholz lang		11'250		13'000		14'965.15
4250.50	Verkäufe NB		2'100		2'500		2'200.00
4250.51	Verkäufe Brennholz NB		500		600		

## Erfolgsrechnung

Budget / 12.9.2023 1.1.2024 - 31.12.2024 Ortsbürgergemeinde

Gemeindeverwaltung Remigen

Nummer	Erfolgsrechnung	Budget 2024		Budget 2023		Rechnung 2022	
		Aufwand	Ertrag	Aufwand	Ertrag	Aufwand	Ertrag
4260.00	Rückerstattungen Dritter		1'500		500		357.65
4511.00	Entnahme aus Waldfonds				3'960		
4631.00	Beiträge vom Kanton		16'250		16'250		16'283.00
4631.01	Kantonsbeitrag Jungwaldpflege		10'650		10'650		10'673.00
4631.03	Kantonsbeitrag Förderung seltener Baumarten		3'100		3'100		3'120.00
4631.04	Kantonsbeitrag an Naturschutzmassnahmen		24'700		18'000		29'754.80
4631.05	Kantonsbeitrag Eichenwaldreservat Schwändi-Bützberg		7'200		7'200		7'200.00
4631.07	Kantonsbeitrag Schutzwald		17'800				



## Artengliederung Erfolgsrechnung OBG Zusammenzug



## Erfolgsrechnung

Budget / 12.9.2023 1.1.2024 - 31.12.2024 Ortsbürgergemeinde  
Gemeindeverwaltung Remigen

Erfolgsrechnung Artengliederung Zusammenzug		Aufwand	Budget 2024 Ertrag	Aufwand	Budget 2023 Ertrag	Aufwand	Rechnung 2022 Ertrag
	<b>ERFOLGSRECHNUNG</b>	<b>156'440</b>	<b>156'440</b>	<b>130'050</b>	<b>130'050</b>	<b>139'774.90</b>	<b>139'774.90</b>
<b>3</b>	<b>Aufwand</b>	<b>156'440</b>		<b>130'050</b>		<b>139'774.90</b>	
30	Personalaufwand	3'850		3'850		3'780.75	
31	Sach- + Übriger Betriebsaufwand	123'750		121'050		96'159.35	
34	Finanzaufwand	200		300			
35	Einlagen in Fonds und Spezialfinanz.	23'790				34'985.20	
36	Transferaufwand	4'850		4'850		4'849.60	
<b>4</b>	<b>Ertrag</b>		<b>156'440</b>		<b>130'050</b>		<b>139'774.90</b>
42	Entgelte		74'200		68'350		70'283.60
44	Finanzertrag		1'440		1'440		1'440.00
45	Entnahmen aus Fonds und Spezifina				3'960		
46	Transferertrag		80'800		56'300		68'051.30



## Artengliederung Erfolgsrechnung Ortsbürgergemeinde

## Erfolgsrechnung

Budget / 12.9.2023 1.1.2024 - 31.12.2024 Ortsbürgergemeinde  
Gemeindeverwaltung Remigen

Erfolgsrechnung Artengliederung		Aufwand	Budget 2024 Ertrag	Aufwand	Budget 2023 Ertrag	Aufwand	Rechnung 2022 Ertrag
	<b>ERFOLGSRECHNUNG</b>	<b>156'440</b>	<b>156'440</b>	<b>130'050</b>	<b>130'050</b>	<b>139'774.90</b>	<b>139'774.90</b>
<b>3</b>	<b>Aufwand</b>	<b>156'440</b>		<b>130'050</b>		<b>139'774.90</b>	
<b>30</b>	<b>Personalaufwand</b>	<b>3'850</b>		<b>3'850</b>		<b>3'780.75</b>	
<b>301</b>	<b>Löhne des Verwaltungs-+ Betriebspersonal</b>	<b>3'700</b>		<b>3'700</b>		<b>3'651.25</b>	
<b>3010</b>	<b>Löhne des Verwaltungs-+ Betriebspersonal</b>	<b>3'700</b>		<b>3'700</b>		<b>3'651.25</b>	
3010.00	Löhne Verwaltungs-/Betriebspersonal	600		600		623.25	
3010.01	Löhne nebenamtliches Personal	3'100		3'100		3'028.00	
<b>305</b>	<b>Arbeitgeberbeiträge</b>	<b>150</b>		<b>150</b>		<b>129.50</b>	
<b>3050</b>	<b>AG-Beiträge AHV,IV,EO,ALV VV-Kosten</b>	<b>50</b>		<b>50</b>		<b>41.60</b>	
3050.00	AG-Beiträge AHV, IV, EO, ALV, VK	50		50		41.60	
<b>3052</b>	<b>AG-Beiträge an andere Pensionskassen</b>	<b>50</b>		<b>50</b>		<b>38.40</b>	
3052.00	AG-Beiträge Pensionskassen	50		50		38.40	
<b>3053</b>	<b>AG-Beiträge an Unfallversicherungen</b>	<b>50</b>		<b>50</b>		<b>40.80</b>	
3053.00	AG-Beiträge an Unfallversicherungen	50		50		40.80	
<b>3054</b>	<b>AG-Beiträge an Familienausgleichskasse</b>					<b>8.05</b>	
3054.00	AG-Beiträge an Familienausgleichskasse					8.05	
<b>3055</b>	<b>AG-Beiträge an KK-Taggeldversicherungen</b>					<b>0.65</b>	
3055.00	AG-Beiträge an Krankentaggeldversicherung					0.65	
<b>31</b>	<b>Sach- + Übriger Betriebsaufwand</b>	<b>123'750</b>		<b>121'050</b>		<b>96'159.35</b>	
<b>310</b>	<b>Material- + Warenaufwand</b>	<b>9'250</b>		<b>10'050</b>		<b>5'804.30</b>	
<b>3100</b>	<b>Büromaterial</b>	<b>100</b>		<b>100</b>			
3100.00	Büromaterial	100		100			

## Erfolgsrechnung

Budget / 12.9.2023 1.1.2024 - 31.12.2024 Ortsbürgergemeinde  
Gemeindeverwaltung Remigen

Erfolgsrechnung Artengliederung		Budget 2024		Budget 2023		Rechnung 2022	
		Aufwand	Ertrag	Aufwand	Ertrag	Aufwand	Ertrag
<b>3101</b>	<b>Betriebs-, Verbrauchsmaterial</b>	<b>8'900</b>		<b>9'700</b>		<b>5'559.30</b>	
3101.00	Betriebs- und Verbrauchsmaterial	6'200		7'200		4'959.30	
3101.50	Betriebs- und Verbrauchsmaterial NB	1'700		1'500		600.00	
3101.51	Holzankauf an Lager NB	1'000		1'000			
<b>3102</b>	<b>Drucksachen, Publikationen</b>	<b>250</b>		<b>250</b>		<b>245.00</b>	
3102.00	Drucksachen, Publikationen	250		250		245.00	
<b>312</b>	<b>Ver- und Entsorgung</b>	<b>3'000</b>		<b>3'000</b>		<b>3'001.95</b>	
<b>3120</b>	<b>Ver- und Entsorgung</b>	<b>3'000</b>		<b>3'000</b>		<b>3'001.95</b>	
3120.00	Energie, Wasser, Abwasser	3'000		3'000		3'001.95	
<b>313</b>	<b>Dienstleistungen und Honorare</b>	<b>99'700</b>		<b>102'700</b>		<b>85'377.20</b>	
<b>3130</b>	<b>Dienstleistungen Dritter</b>	<b>78'950</b>		<b>82'450</b>		<b>64'454.75</b>	
3130.00	Dienstleistungen Dritter	47'000		43'000		32'232.00	
3130.03	Externe Rechnungsprüfung	350		350		350.00	
3130.14	Mitgliederbeiträge	100		100		70.00	
3130.21	Dienstleistungen Jungwaldpflege Kulturen	13'000		11'000		10'723.15	
3130.22	Dienstleistungen Jungwaldpflege Eichenwald	5'000		4'000		4'737.75	
3130.23	Dienstleistungen Naturschutzmassnahmen	13'000		12'000		11'644.35	
3130.24	Dienstleistungen Revision Betriebsplan			11'500		4'000.00	
3130.50	Dienstleistungen Dritter NB	500		500		697.50	
<b>3132</b>	<b>Honorare ext. Berater, Gutachter, Fachexp.</b>	<b>20'000</b>		<b>19'500</b>		<b>20'230.00</b>	
3132.01	Dienstleistungen Forstbetrieb	16'000		18'000		12'110.00	
3132.50	Dienstleistungen Forstbetrieb NB	4'000		1'500		8'120.00	
<b>3134</b>	<b>Sachversicherungsprämien</b>	<b>750</b>		<b>750</b>		<b>692.45</b>	
3134.00	Sachversicherungsprämien	750		750		692.45	
<b>314</b>	<b>Baulicher Unterhalt</b>	<b>5'500</b>		<b>500</b>			
<b>3140</b>	<b>Unterhalt Grundstücken</b>	<b>5'000</b>					
3140.00	Unterhalt an Grundstücken	5'000					

## Erfolgsrechnung

Budget / 12.9.2023 1.1.2024 - 31.12.2024 Ortsbürgergemeinde  
Gemeindeverwaltung Remigen

Erfolgsrechnung Artengliederung		Aufwand	Budget 2024 Ertrag	Aufwand	Budget 2023 Ertrag	Aufwand	Rechnung 2022 Ertrag
<b>3144</b>	<b>Unterhalt Hochbauten</b>	<b>500</b>		<b>500</b>			
3144.00	Unterhalt Hochbauten	500		500			
<b>316</b>	<b>Mieten, Leasing, Pachten, Benützungsgeb.</b>	<b>200</b>		<b>200</b>		<b>640.00</b>	
<b>3162</b>	<b>Raten für operatives Leasing</b>	<b>200</b>		<b>200</b>		<b>640.00</b>	
3162.00	Maschinenmiete, Leasinggebühr	200		200		640.00	
<b>317</b>	<b>Spesenentschädigungen</b>	<b>6'100</b>		<b>4'600</b>		<b>1'335.90</b>	
<b>3170</b>	<b>Reisekosten und Spesen</b>	<b>6'100</b>		<b>4'600</b>		<b>1'335.90</b>	
3170.00	Reisekosten und Spesen	6'100		4'600		1'335.90	
<b>34</b>	<b>Finanzaufwand</b>	<b>200</b>		<b>300</b>			
<b>340</b>	<b>Zinsaufwand</b>	<b>200</b>		<b>300</b>			
<b>3409</b>	<b>Übrige Passivzinsen</b>	<b>200</b>		<b>300</b>			
3409.03	Skonti, Vergütungszinse	200		300			
<b>35</b>	<b>Einlagen in Fonds und Spezialfinanz.</b>	<b>23'790</b>				<b>34'985.20</b>	
<b>351</b>	<b>Einlagen in Fonds + SpezFina im EK</b>	<b>23'790</b>				<b>34'985.20</b>	
<b>3511</b>	<b>Einlagen in Fonds des EK</b>	<b>23'790</b>				<b>34'985.20</b>	
3511.00	Einlage in Waldfonds	23'790				34'985.20	
<b>36</b>	<b>Transferaufwand</b>	<b>4'850</b>		<b>4'850</b>		<b>4'849.60</b>	
<b>361</b>	<b>Entschädigungen an Gemeinwesen</b>	<b>3'350</b>		<b>3'350</b>		<b>3'350.00</b>	
<b>3612</b>	<b>... an Gemeinden und Gemeindeverbände</b>	<b>3'350</b>		<b>3'350</b>		<b>3'350.00</b>	
3612.06	Verwaltungsentschädigung	3'350		3'350		3'350.00	
<b>363</b>	<b>Beiträge an Gemeinwesen und Dritte</b>	<b>1'500</b>		<b>1'500</b>		<b>1'499.60</b>	
<b>3636</b>	<b>... an private Organismen ohne Erwerbszweck</b>	<b>1'500</b>		<b>1'500</b>		<b>1'499.60</b>	

## Erfolgsrechnung

Budget / 12.9.2023 1.1.2024 - 31.12.2024 Ortsbürgergemeinde  
Gemeindeverwaltung Remigen

<b>Erfolgsrechnung Artengliederung</b>		<b>Budget 2024</b>	<b>Budget 2023</b>	<b>Rechnung 2022</b>			
		<b>Aufwand</b>	<b>Ertrag</b>	<b>Aufwand</b>	<b>Ertrag</b>	<b>Aufwand</b>	<b>Ertrag</b>
3636.00	Beiträge an private Organisationen	1'500		1'500		1'499.60	
<b>4</b>	<b>Ertrag</b>		<b>156'440</b>		<b>130'050</b>		<b>139'774.90</b>
<b>42</b>	<b>Entgelte</b>		<b>74'200</b>		<b>68'350</b>		<b>70'283.60</b>
<b>425</b>	<b>Erlös aus Verkäufen</b>		<b>67'700</b>		<b>62'850</b>		<b>64'795.85</b>
<b>4250</b>	<b>Verkäufe</b>		<b>67'700</b>		<b>62'850</b>		<b>64'795.85</b>
4250.01	Verkäufe Nadel-Stammholz		3'600		4'500		2'020.75
4250.02	Verkäufe Laub-Stammholz		4'500		4'000		2'686.90
4250.03	Verkäufe Nadel-Industrieholz		2'500		2'500		4'623.40
4250.04	Verkäufe Laub-Industrieholz		15'000		16'500		4'726.85
4250.05	Verkäufe Brennholz		1'250				1'055.00
4250.06	Verkäufe Schnitzelholz		27'000		19'250		32'517.80
4250.07	Verkäufe Brennholz lang		11'250		13'000		14'965.15
4250.50	Verkäufe NB		2'100		2'500		2'200.00
4250.51	Verkäufe Brennholz NB		500		600		
<b>426</b>	<b>Rückerstattungen</b>		<b>6'500</b>		<b>5'500</b>		<b>5'487.75</b>
<b>4260</b>	<b>Rückerstattungen Dritter</b>		<b>6'500</b>		<b>5'500</b>		<b>5'487.75</b>
4260.00	Rückerstattungen Dritter		6'500		5'500		5'487.75
<b>44</b>	<b>Finanzertrag</b>		<b>1'440</b>		<b>1'440</b>		<b>1'440.00</b>
<b>443</b>	<b>Liegenschaftsertrag FV</b>		<b>1'440</b>		<b>1'440</b>		<b>1'440.00</b>
<b>4430</b>	<b>Pacht- und Mietzinse Liegenschaften FV</b>		<b>1'440</b>		<b>1'440</b>		<b>1'440.00</b>
4430.07	Pachtzinseinnahmen		1'440		1'440		1'440.00
<b>45</b>	<b>Entnahmen aus Fonds und Spezina</b>				<b>3'960</b>		
<b>451</b>	<b>Entnahmen aus Fonds+Spezina im EK</b>				<b>3'960</b>		
<b>4511</b>	<b>Entnahmen aus Fonds des EK</b>				<b>3'960</b>		
4511.00	Entnahme aus Waldfonds				3'960		

## Erfolgsrechnung

Budget / 12.9.2023 1.1.2024 - 31.12.2024 Ortsbürgergemeinde  
Gemeindeverwaltung Remigen

Erfolgsrechnung Artengliederung		Budget 2024		Budget 2023		Rechnung 2022	
		Aufwand	Ertrag	Aufwand	Ertrag	Aufwand	Ertrag
<b>46</b>	<b>Transferertrag</b>		<b>80'800</b>		<b>56'300</b>		<b>68'051.30</b>
<b>461</b>	<b>Entschädigungen von Gemeinwesen</b>		<b>1'100</b>		<b>1'100</b>		<b>1'020.50</b>
<b>4612</b>	<b>... von Gemeinden + Gemeindeverbänden</b>		<b>1'100</b>		<b>1'100</b>		<b>1'020.50</b>
4612.10	Interne Verrechnung Löhne EG/OG		1'100		1'100		1'020.50
<b>463</b>	<b>Beiträge von Gemeinwesen und Dritten</b>		<b>79'700</b>		<b>55'200</b>		<b>67'030.80</b>
<b>4631</b>	<b>... vom Kanton</b>		<b>79'700</b>		<b>55'200</b>		<b>67'030.80</b>
4631.00	Beiträge vom Kanton		16'250		16'250		16'283.00
4631.01	Kantonsbeitrag Jungwaldpflege		10'650		10'650		10'673.00
4631.03	Kantonsbeitrag Förderung seltener Baumarten		3'100		3'100		3'120.00
4631.04	Kantonsbeitrag an Naturschutzmassnahmen		24'700		18'000		29'754.80
4631.05	Kantonsbeitrag Eichenwaldreservat Schwändi-Bützberg		7'200		7'200		7'200.00
4631.07	Kantonsbeitrag Schutzwald		17'800				